



Justiça pela

Paz em Casa

**15ª SEMANA JUSTIÇA
PELA PAZ EM CASA**



**Presidente**

Ministro José Antonio Dias Toffoli

Corregedor Nacional de Justiça

Ministro Humberto Eustáquio Soares Martins

Conselheiros

Emmanoel Pereira

Luiz Fernando Tomasi Keppen

Rubens de Mendonça Canuto Neto

Mário Augusto Figueiredo de Lacerda Guerreiro

Candice Lavocat Galvão Jobim

Francisco Luciano de Azevedo Frota

Maria Cristiana Simões Amorim Ziouva

Ivana Farina Navarrete Pena

Marcos Vinícius Jardim Rodrigues

André Luis Guimarães Godinho

Maria Tereza Uille Gomes

Henrique de Almeida Ávila

Secretário-Geral

Carlos Vieira von Adamek

Diretor-Geral

Johaness Eck

**Secretário Especial de Programas,
Pesquisas e Gestão Estratégica**

Richard Pae Kim

Secretaria de Comunicação Social

Secretário de Comunicação Social: Rodrigo Farhat Camargo

Projeto gráfico: Eron Castro

Revisão: Carmem Menezes

2019

CONSELHO NACIONAL DE JUSTIÇA

SAF SUL Quadra 2 Lotes 5/6 - CEP: 70070-600

Endereço eletrônico: www.cnj.jus.br



DEPARTAMENTO DE PESQUISAS JUDICIÁRIAS

Diretora Executiva

Gabriela de Azevedo Soares

Diretor de Projetos

Igor Caires Machado

Diretor Técnico

Igor Guimarães Pedreira

Pesquisadores

Igor Stemler

Danielly Queirós

Elisa Colares

Rondon de Andrade

Estatísticos

Filipe Pereira

Davi Borges

Jaqueline Barbão

Apoio à Pesquisa

Alexander Monteiro

Cristianna Bittencourt

Pâmela Tieme Aoyama

Pedro Amorim

Ricardo Marques

Thatiane Rosa

Estagiários

Nathália de Moraes Rodrigues

Rodrigo Pereira da Rocha

Vinicius de Souza Dias

2019

CONSELHO NACIONAL DE JUSTIÇA

SAF SUL Quadra 2 Lotes 5/6 - CEP: 70070-600

Endereço eletrônico: www.cnj.jus.br

SUMÁRIO

1	HISTÓRICO DE REALIZAÇÕES NAS SEMANAS JUSTIÇA PELA PAZ EM CASA	4
2	DÉCIMA QUINTA SEMANA JUSTIÇA PELA PAZ EM CASA	8
2.1	DECISÕES	10
2.2	AUDIÊNCIAS E ANDAMENTOS	16
3	REFERÊNCIAS	20



1 HISTÓRICO DE REALIZAÇÕES NAS SEMANAS “JUSTIÇA PELA PAZ EM CASA”

O programa “Justiça pela Paz em Casa” representa esforço concentrado, ao longo de três semanas por ano, para o julgamento de ações relativas à violência doméstica e familiar contra a mulher.

As Semanas Justiça pela Paz em Casa são realizadas na segunda semana do mês de março, na penúltima semana do mês de agosto e na última semana do mês de novembro de cada ano.

Em março de 2015 foi realizada a primeira campanha e em novembro de 2019 chegou-se à Décima Quinta Semana. Com a edição da Portaria

CNJ n. 15/2017 e da Resolução CNJ n. 254/2018, a Semana Justiça Pela Paz em Casa foi incorporada à Política Judiciária Nacional de Enfrentamento à Violência contra as Mulheres, devendo ocorrer continuamente.

Ao longo das quinze semanas do programa Justiça pela Paz em Casa, realizadas entre março de 2015 e novembro de 2019, os esforços concentrados possibilitaram dar maior celeridade à prestação jurisdicional nos casos de violência doméstica e familiar contra a mulher, resultando nos quantitativos de ações representados na Figura 1.

Figura 1: Quantitativo de audiências, sessões do júri, sentenças e medidas protetivas ao longo das quinze semanas do programa Justiça pela Paz em Casa



238.750
AUDIÊNCIAS



1.566
SESSÕES DO
TRIBUNAL DO JÚRI



203.924
SENTENÇAS



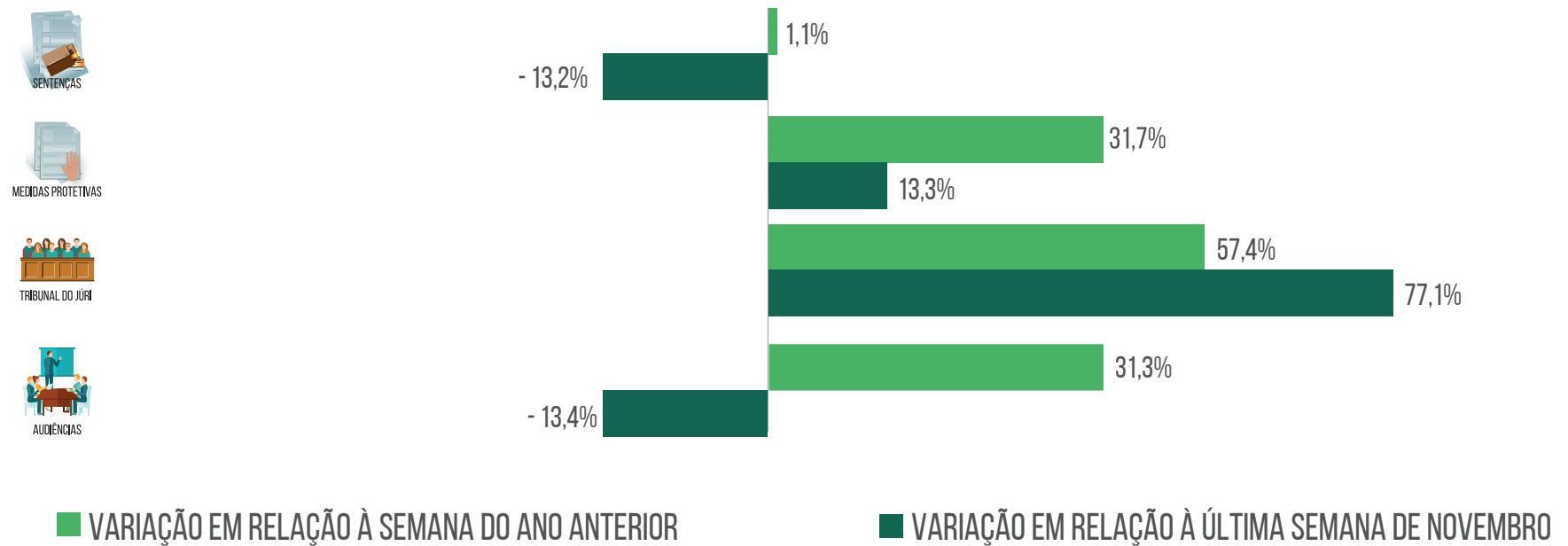
105.386
MEDIDAS PROTETIVAS

Fonte: Departamento de Pesquisas Judiciárias - Conselho Nacional de Justiça, 2019

Justiça pela Paz em Casa

A Figura 2 apresenta uma comparação entre os resultados da 15ª Semana da Paz em Casa e os obtidos na semana anterior e no ano de 2018, na semana de novembro

Figura 2: Comparativo de resultados entre semanas do programa Justiça pela Paz em Casa



Fonte: Departamento de Pesquisas Judiciárias - Conselho Nacional de Justiça, 2019

Em relação à semana anterior (14ª Semana), houve aumento nas quantidades de medidas protetivas (13,3%) e sessões do tribunal do júri (77,1%).

Por outro lado, houve redução nas quantidades de sentenças (-13,2%) e audiências (-13,4). Já em relação à semana de novembro de 2018 houve acréscimo em todos os itens comparados, so-

bressaindo-se o acréscimo no número de sessões do tribunal do júri (57,4%).

Na Tabela 1, observa-se a quantidade de audiências, sessões do tribunal do júri, medidas protetivas, sentenças e processos em andamento ao longo das quinze semanas do programa Justiça pela Paz em Casa.

TABELA 1: RESUMO DAS SEMANAS JUSTIÇA PELA PAZ EM CASA

SEMANA	QTD. AUDIÊNCIAS PRELIMINARES E DE INSTRUÇÃO	QTD. JÚRIS	QTD. MEDIDAS PROTETIVAS	QTD. SENTENÇAS	QTD. PROCESSOS EM ANDAMENTO
1	17.113	146	5.281	10.590	749.261
2	17.448	158	-	10.167	1.194.394
3	14.435	101	5.614	11.216	1.120.999
4	12.580	77	9.254	10.394	1.154.677
5	14.705	67	5.956	14.465	903.859
6	12.399	113	8.026	12.643	1.022.889
7	13.456	48	10.591	11.379	1.131.996
8	16.159	150	6.214	19.706	925.558
9	12.666	77	6.466	11.272	906.558
10	16.129	58	7.315	15.049	927.559
11	19.842	119	7.851	15.519	1.007.092
12	14.439	108	6.893	15.079	1.007.643
13	16.542	78	8.837	13.626	962.373
14	21.881	96	8.013	17.572	1.017.450
15	18.956	170	9.075	15.247	998.112
TOTAL	238.750	1.566	105.386	203.924	-

Fonte: Departamento de Pesquisas Judiciárias – Conselho Nacional de Justiça, 2019



As audiências aqui quantificadas correspondem às audiências preliminares, de instrução, de acolhimento, de justificação e às relativas ao artigo 16 da Lei Maria da Penha. Destaca-se que as audiências preliminares e de instrução vêm sendo mensuradas desde a 1ª Semana Justiça pela


Paz em Casa; já as audiências de acolhimento e justificação tiveram mensuração desde a 13ª Semana; enquanto as audiências relativas ao artigo 16 da Lei Maria da Penha começaram a ser quantificadas a partir da 14ª Semana Justiça pela Paz em Casa.

2 DÉCIMA QUINTA SEMANA JUSTIÇA PELA PAZ EM CASA

A **Décima Quinta Semana** contou com a participação de magistrados e servidores da justiça estadual, movimentando milhares de processos e

resultando em diversas sentenças proferidas, medidas protetivas concedidas e audiências realizadas, conforme quantitativos detalhados na Figura 3.

FIGURA 3: QUANTITATIVO DE PROCESSOS, SENTENÇAS, MEDIDAS PROTETIVAS, AUDIÊNCIAS, MAGISTRADOS E SERVIDORES DA DÉCIMA QUINTA, EM NOVEMBRO DE 2019



**30.043
PROCESSOS**



**15.247
SENTENÇAS**



**9.075
MEDIDAS PROTETIVAS**



**18.956
AUDIÊNCIAS**



**2.077
MAGISTRADOS**



**8.285
SERVIDORES**

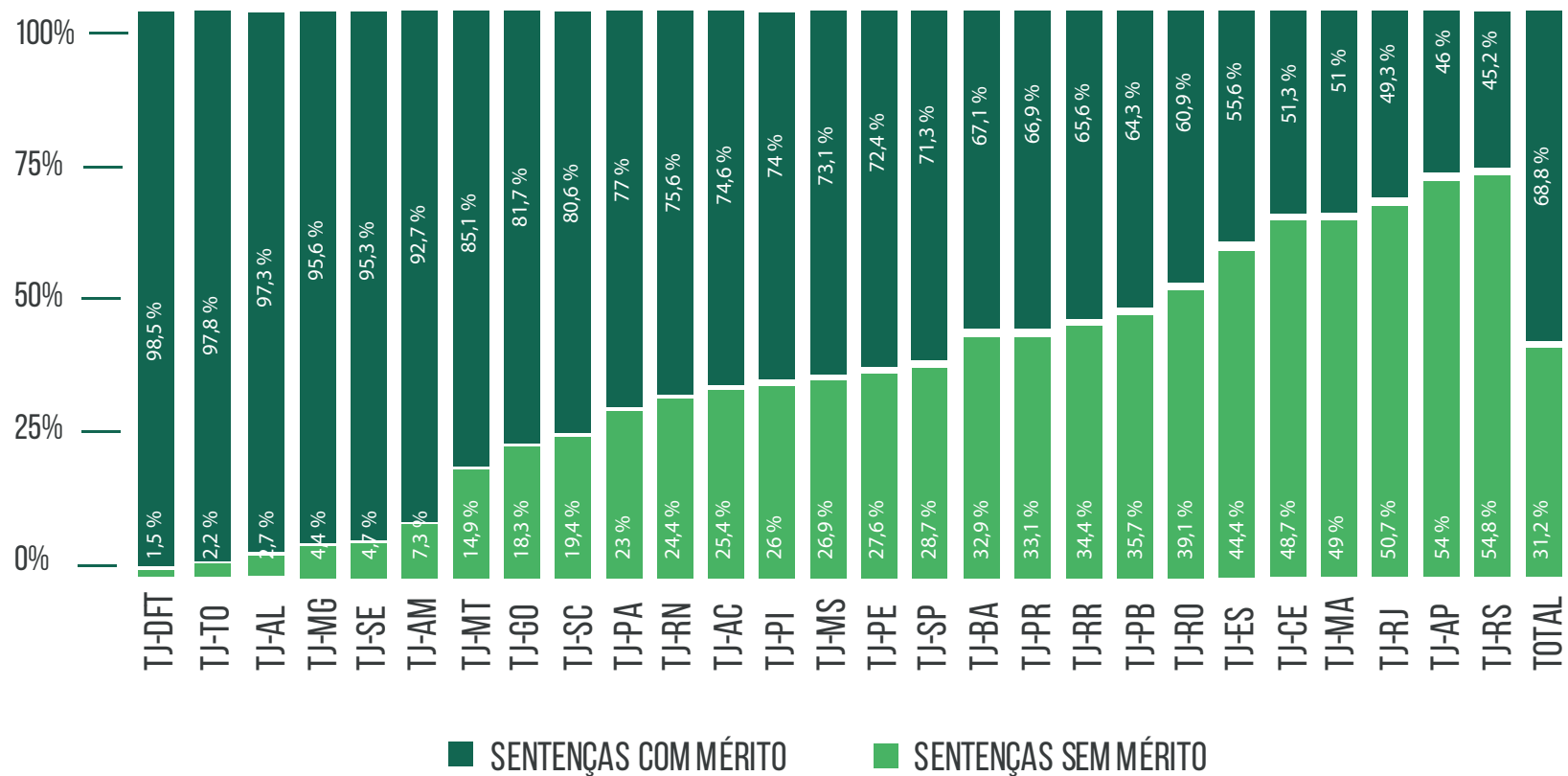
Fonte: Departamento de Pesquisas Judiciárias - Conselho Nacional de Justiça, 2019



2.1 Decisões - Décima Quinta Semana Justiça pela Paz em Casa

Considerando a quantidade de sentenças (com e sem mérito) proferidas (15.247) e de medidas protetivas concedidas (9.075), observa-se que a Décima Quinta Semana produziu impactos significativos na prestação jurisdicional em casos de violência doméstica e familiar contra a mulher.

Conforme Figura 4, da análise das sentenças, verifica-se a superioridade das proferidas com resolução de mérito. Cabe destacar que o TJDFTE teve o maior percentual de sentenças com mérito (98,5%), já o TJRS teve o menor percentual (45,2%).



Fonte: Departamento de Pesquisas Judiciárias - Conselho Nacional de Justiça, 2019



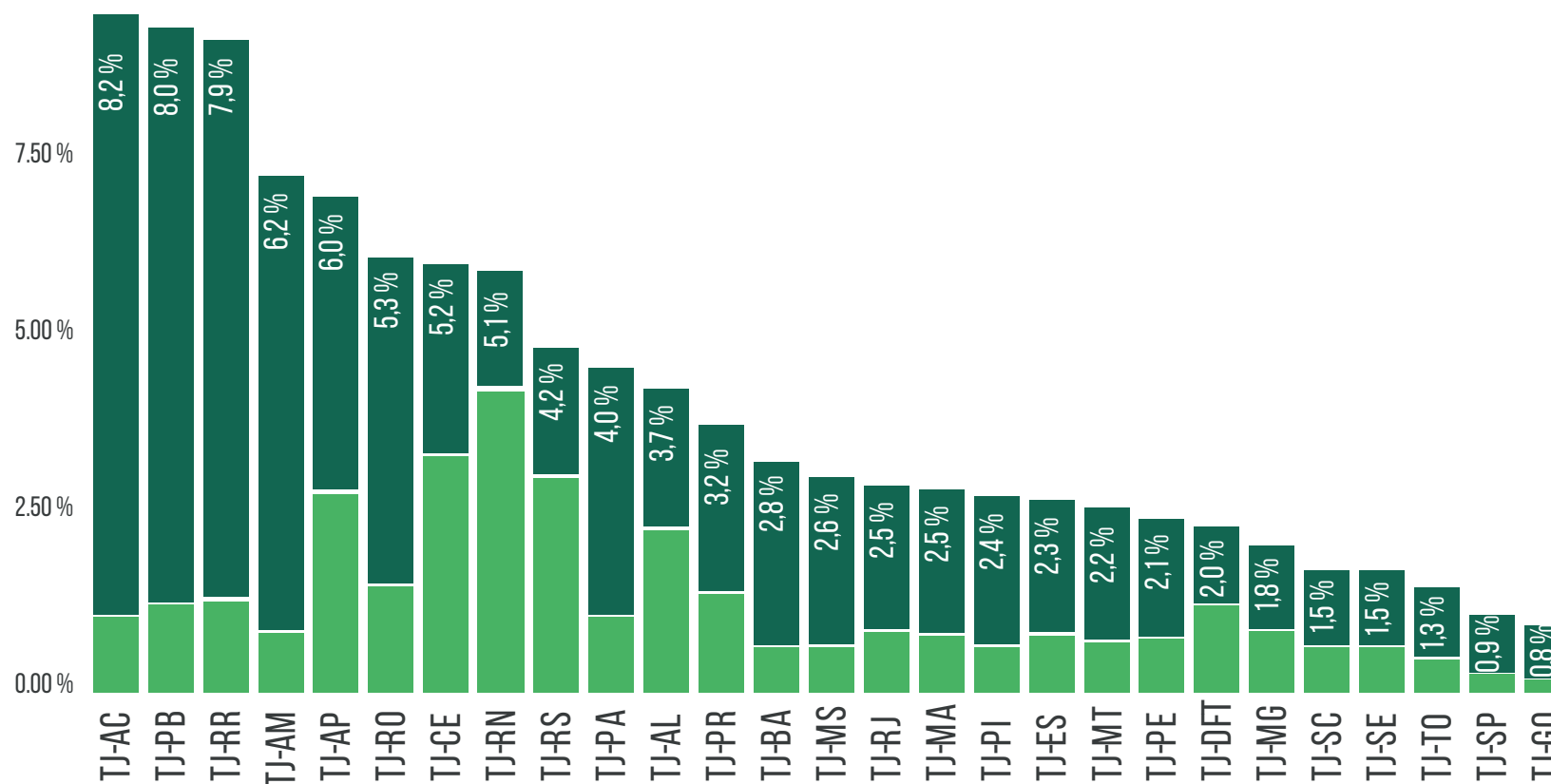
Justiça pela
Paz em Casa

Considerando o somatório das sentenças proferidas com as medidas protetivas concedidas e levando em consideração o quantitativo de processos de violência doméstica e familiar contra a mulher em andamento (acervo) quando da realização da semana, é possível verificar que 2,44% dos processos tiveram algum tipo de decisão.

Quanto aos resultados dos tribunais, ao analisar o quantitativo de sentenças proferidas e de medidas protetivas concedidas na Décima Quinta Semana Pela Paz em casa, em relação ao número

de processos de violência doméstica e familiar contra a mulher em andamento (acervo) em trâmite em cada tribunal, constata-se que o TJ-AC (8,2%) e o TJ-PB (8%) foram os tribunais com melhores resultados. Na sequência: o TJ-RR, com impacto de 7,9% do total de processos, o TJ-AM (6,2%) e o TJ-AP (6%). Por outro lado, o TJ-GO (0,8%), TJ-SP (0,9%) e TJ-TO (1,3%) foram os que obtiveram o menor impacto relativo, conforme Figura 5.

FIGURA 5: PROPORÇÃO DE DECISÕES NA DÉCIMA QUINTA SEMANA JUSTIÇA PELA PAZ EM CASA, EM RELAÇÃO AO TOTAL DE PROCESSOS EM ANDAMENTO (ACERVO), POR TRIBUNAL DE JUSTIÇA, EM NOVEMBRO DE 2019



Fonte: Departamento de Pesquisas Judiciárias - Conselho Nacional de Justiça, 2019



Justiça pela
Paz em Casa

Em números absolutos, foram concedidas 9.075 medidas protetivas (sendo 2.124 no TJ-RS, 831 no TJ-SP e 738 no TJ-PR); proferidas 10.495 sentenças com resolução de mérito (985 no TJ-AM, 904 no

TJ-MG e 826 no TJ-PR); 4.752 sentenças sem resolução de mérito (825 no TJ-RJ, 708 no TJ-RS e 409 no TJ-PR) e realizadas 170 sessões do júri (sendo 39 no TJ-GO, 24 no TJ-SP e 16 no TJ-PR).

TABELA 2: NÚMERO DE MEDIDAS PROTETIVAS, JÚRIS E DE SENTENÇAS NA DÉCIMA QUINTA SEMANA JUSTIÇA PELA PAZ EM CASA

TRIBUNAL	QTD. MEDIDAS PROTETIVAS	QTD. JÚRIS	QTD. SENTENÇAS COM MÉRITO	QTD. SENTENÇAS SEM MÉRITO
TJAC	45	4	261	89
TJAL	132	2	107	3
TJAM	144	0	985	77
TJAP	60	1	40	47
TJBA	197	1	499	245
TJCE	650	3	164	251
TJDFT	155	1	131	2
TJES	203	9	257	205
TJGO	150	39	322	72
TJMA	201	2	251	241
TJMG	684	5	904	42
TJMS	195	5	487	179
TJMT	241	4	554	97

TRIBUNAL	QTD. MEDIDAS PROTETIVAS	QTD. JÚRIS	QTD. SENTENÇAS COM MÉRITO	QTD. SENTENÇAS SEM MÉRITO
TJPA	234	2	572	171
TJPB	83	6	338	188
TJPE	310	0	501	191
TJPI	79	1	191	67
TJPR	738	16	826	409
TJRJ	700	15	801	825
TJRN	399	9	118	38
TJ-RO	146	4	270	173
TJ-RR	32	4	126	66
TJ-RS	2.124	7	583	708
TJ-SC	299	2	203	49
TJ-SE	3	4	82	4
TJ-SP	831	24	777	312
TJ-TO	40	0	45	1
Total	9.075	170	10.495	4.752

Fonte: Departamento de Pesquisas Judiciárias - Conselho Nacional de Justiça, 2019

2.2 Audiências e andamentos - Décima Quinta Semana Justiça pela Paz em Casa

A 15ª Semana Justiça pela Paz em Casa contabilizou um total de 9.996 audiências de instrução, 1.366 audiências de acolhimento, 703 audiências de justificação, 3.080 audiências relacionadas ao artigo 16 da Lei Maria da Penha e 3.811 audiências

preliminares. Essas audiências correspondem a 1,9% do volume total de processos de violência doméstica e familiar contra a mulher em tramitação no País.

TABELA 3 - NÚMERO DE AUDIÊNCIAS REALIZADAS

TRIBUNAL	AUDIÊNCIAS DE INSTRUÇÃO	AUDIÊNCIAS DE ACOLHIMENTO	AUDIÊNCIAS DE JUSTIFICAÇÃO	AUDIÊNCIAS DO ART. 16 DA LMP	AUDIÊNCIAS PRELIMINARES
TJAC	283	1	1	47	80
TJAL	231	0	97	0	0
TJAM	845	151	0	12	0
TJAP	63	0	5	78	1
TJBA	136	270	70	48	70
TJCE	264	13	31	4	31
TJDFT	130	0	143	3	0
TJES	217	40	5	39	40

TRIBUNAL	AUDIÊNCIAS DE INSTRUÇÃO	AUDIÊNCIAS DE ACOLHIMENTO	AUDIÊNCIAS DE JUSTIFICAÇÃO	AUDIÊNCIAS DO ART. 16 DA LMP	AUDIÊNCIAS PRELIMINARES
TJGO	320	24	81	410	62
TJMA	338	0	8	40	42
TJMG	561	2	18	9	78
TJMS	829	332	4	0	925
TJMT	182	339	1	251	339
TJPA	565	0	52	23	128
TJPB	303	7	2	63	184
TJPE	218	15	2	40	3
TJPI	272	0	3	22	159
TJPR	118	74	18	773	654
TJRJ	961	0	7	180	142
TJRN	223	19	6	82	47
TJRO	370	51	4	85	85
TJRR	84	8	9	8	8
TJRS	1090	0	0	442	436
TJSC	202	0	2	73	113
TJSE	58	0	0	0	106
TJSP	1063	20	133	338	46
TJTO	70	0	1	10	10
TOTAL	9.996	1.366	703	3.080	3.811

Fonte: Departamento de Pesquisas Judiciárias - Conselho Nacional de Justiça, 2019

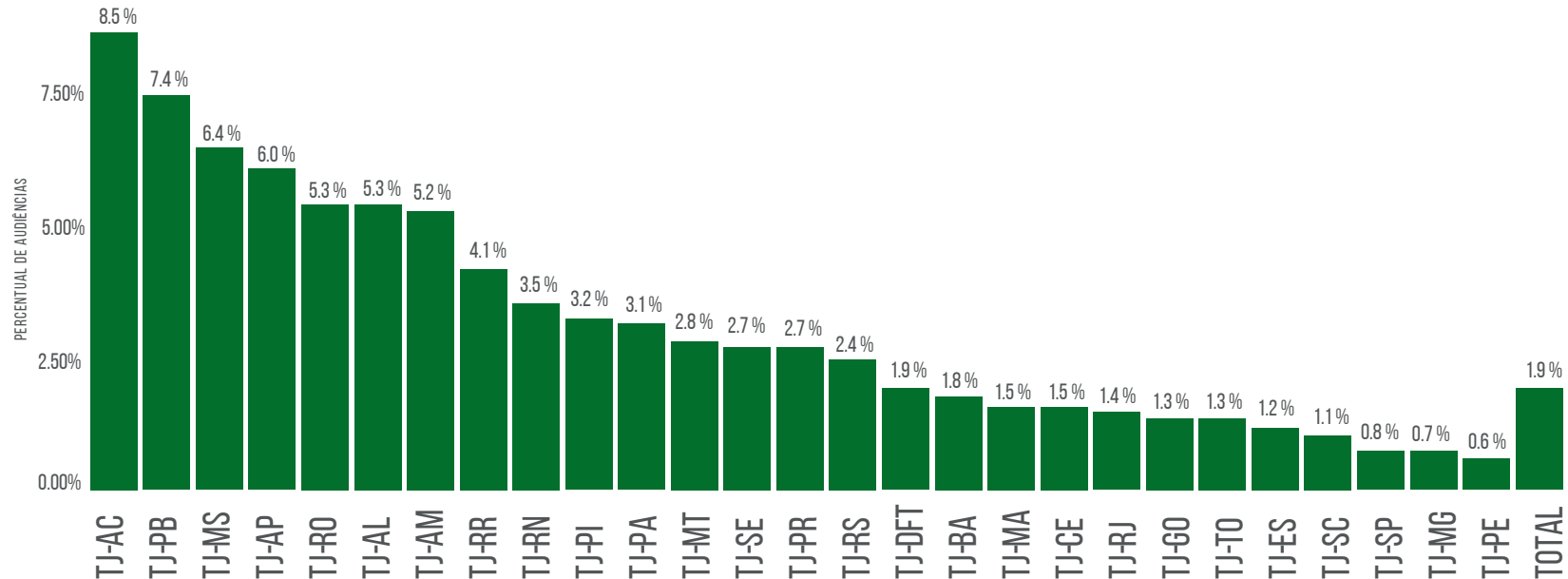


Justiça pela
Paz em Casa

Os tribunais que mais promoveram audiências proporcionalmente ao número de processos em andamento foram: TJ-AC (8,5%) e TJ-PB (7,4%), conforme Figura 6. Já, em números absolutos, a maior quantidade de audiências foi realizada pelos tribunais: TJ-MS (2.090) e TJ-RS (1.968).

Em números consolidados, as audiências de instrução corresponderam a 52,73% do total de audiências realizadas na 15ª Semana Justiça pela Paz em Casa.

FIGURA 6: PROPORÇÃO DE AUDIÊNCIAS REALIZADAS NA DÉCIMA QUINTA SEMANA JUSTIÇA PELA PAZ EM CASA, EM RELAÇÃO AO TOTAL DE PROCESSOS EM ANDAMENTO (ACERVO), POR TRIBUNAL DE JUSTIÇA, EM NOVEMBRO DE 2019

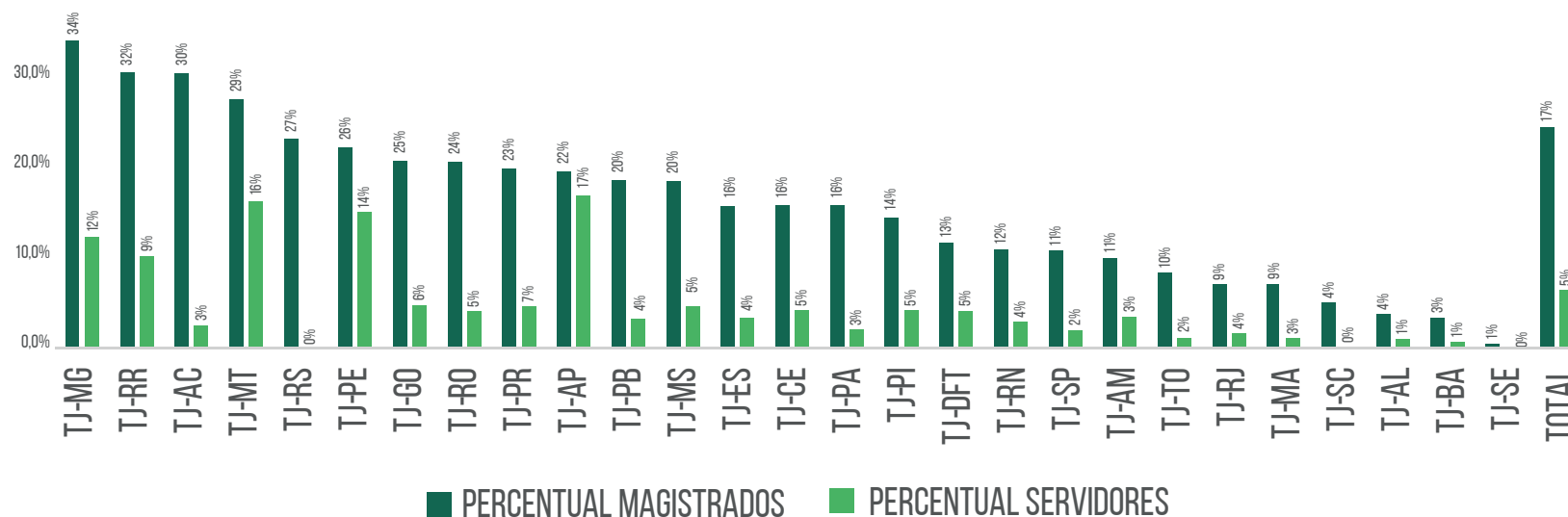


Fonte: Departamento de Pesquisas Judiciárias - Conselho Nacional de Justiça, 2019

A 15ª Semana Justiça pela Paz em Casa mobilizou 17% dos magistrados em atividade na justiça estadual e 5% dos servidores, conforme Figura 7. No TJ-MG, 34% dos magistrados e 12% dos servidores atuaram na semana. O TJ-MG, seguido dos tribunais TJ-RR (32%) e TJ-AC (30%) apresentaram os maiores contingentes de magistrados envolvidos

na realização da Décima Quinta Semana, proporcionalmente ao número de cargos de magistrados providos nos tribunais (Figura 7). Já o TJ-AP foi o tribunal que mais mobilizou servidores (17%) para a realização das atividades da 15ª Semana Justiça pela Paz em Casa.

FIGURA 7: PERCENTUAL DE MAGISTRADOS E SERVIDORES QUE ATUARAM NA DÉCIMA QUINTA SEMANA JUSTIÇA PELA PAZ EM CASA, EM RELAÇÃO AO TOTAL DE MAGISTRADOS E SERVIDORES ATIVOS, POR TRIBUNAL DE JUSTIÇA



Fonte: Departamento de Pesquisas Judiciárias - Conselho Nacional de Justiça, 2019



3 REFERÊNCIAS

BRASIL. Conselho Nacional de Justiça. *Resolução CNJ n. 254/2018*, de 4 de setembro de 2018. Institui a Política Judiciária Nacional de enfrentamento à violência contra as Mulheres pelo Poder Judiciário e dá outras providências. Disponível em: **<http://www.cnj.jus.br/atos-normativos>**.

BRASIL. Conselho Nacional de Justiça. *Relatório Justiça em Números 2018 (ano-base 2017)*. Brasília, 2018. Disponível em: **<http://www.cnj.jus.br/files/conteudo/arquivo/2018/08/44b7368ec6f888b383f-6c3de40c32167.pdf>**. Acesso em: 03 de setembro de 2018.



Justiça pela

Paz em Casa

