



100 MAIORES LITIGANTES

Brasília, Março de 2011

Sumário

a)	Considerações	3
1.	Listagem dos 100 maiores Litigantes	5
2.	100 maiores Litigantes por Setor e Justiça	14
3.	100 maiores litigantes Nacionais.	15
4.	100 maiores litigantes da justiça federal.....	18
5.	100 maiores litigantes da justiça do trabalho.....	20
6.	100 maiores litigantes da justiça estadual.	23

A) CONSIDERAÇÕES

O Departamento de Pesquisas Judiciárias¹ recebeu dados coletados sobre os maiores litigantes dos tribunais estaduais, regionais federais e do trabalho, referentes a processos que não foram baixados definitivamente até 31 de março de 2010. Os dados foram consolidados e serão apresentados no presente relatório.

Foram consideradas como partes somente pessoas jurídicas e/ou entidades. O CNJ solicitou que os processos informados tivessem natureza não criminal (excluíram-se, além dos processos criminais, aqueles relativos à Justiça Eleitoral, Justiça Militar e Infância e juventude).

Ao tratar os dados recebidos, o DPJ constatou alguns problemas, dentre os quais, destacam-se:

- 1) Falta de uniformidade em relação ao CNPJ:** Vários tribunais não conseguiram enviar seus dados e outros apresentaram no campo “CNPJ” um número em desacordo com o formato deste cadastro. Além disso, foram encontrados CNPJs iguais para litigantes diferentes (que, conhecidamente, não fazem parte da mesma sociedade) e litigantes com mais de um CNPJ.
- 2) Falta de padronização nas informações encaminhadas.** O mesmo demandante muitas vezes consta com diferentes denominações, de acordo com o tribunal (exemplo: o Banco de Crédito Nacional S/A foi informado tanto pela sua razão social quanto pela sua marca BCN). Esse fato dificultou o trabalho, tornando-o mais suscetível a erros.

¹ Doravante DPJ.

Além das ressalvas acima elencadas, o DPJ realizou os seguintes ajustes metodológicos:

- a) **Exclusão do Ministério Público:** para fins do presente levantamento, entende-se que não caberia incluir o MP. Sendo a função precípua do *parquet* a defesa da sociedade, deve obrigatoriamente figurar como pólo ativo em diversos processos, principalmente criminais, ações civis públicas, dentre outras.
- b) **Colunas “pólo ativo” e “pólo passivo”:** os tribunais enviaram os dados com o nome de cada litigante, tanto no pólo ativo quanto no pólo passivo e o número de processos. Coube ao DPJ consolidar tais dados e, com base nessas informações, realizar o trabalho.
- c) **Opção pelas denominações (em detrimento do CNPJ):** como os dados referentes ao CNPJ não se mostraram confiáveis, foi utilizado o nome informado pelos tribunais. Em razão da diferença entre os nomes informados para cada tribunal para o mesmo demandante, foi necessário padronizá-los.
- d) **100 maiores litigantes e divisão por ramo da Justiça:** depois do tratamento das informações, agruparam-se os tribunais de maneira a criar um ranking dos 100 maiores litigantes. Somou-se, então, o número de processos de cada tribunal relativo a determinada empresa, não tendo sido possível, com os dados enviados, criar rankings de maiores demandantes e de maiores demandados. Produziram-se também rankings relativos às Justiças Estadual, Federal e do Trabalho, mediante os mesmos procedimentos utilizados para o ranking nacional.
- e) **Advocacia Geral da União como parte:** Na lista dos cem maiores litigantes, a Advocacia Geral da União consta como parte, uma vez que se optou por tratar a informação exatamente conforme encaminhada pelos tribunais.

1. LISTAGEM DOS 100 MAIORES LITIGANTES

Apresenta-se, abaixo, a listagem dos 100 maiores litigantes. Essa lista está subdividida em quatro outras, que detalham os maiores litigantes nacionais e de acordo com o ramo de justiça. O ranking nacional foi elaborado a partir da compilação de todos os processos enviados pelos tribunais federais, trabalhistas e estaduais ao CNJ, com posterior classificação dos cem primeiros, de acordo com a participação percentual em relação aos cem primeiros.

Tabela 1 - Listagem dos 100 maiores litigantes contendo o percentual de processos em relação aos 100 maiores litigantes da Justiça.

Rank	Cem Maiores Litigantes							
	Nacional		Justiça Federal		Justiça do Trabalho		Justiça Estadual	
1	INSS - INSTITUTO NACIONAL DO SEGURO SOCIAL	22,33%	INSS - INSTITUTO NACIONAL DO SEGURO SOCIAL	43,12%	UNIÃO	16,73%	ESTADO DO RIO GRANDE DO SUL	7,73%
2	CEF - CAIXA ECONÔMICA FEDERAL	8,50%	CEF - CAIXA ECONÔMICA FEDERAL	18,24%	INSS - INSTITUTO NACIONAL DO SEGURO SOCIAL	6,41%	BANCO DO BRASIL S/A.	7,12%
3	FAZENDA NACIONAL	7,45%	FAZENDA NACIONAL	15,65%	CEF - CAIXA ECONÔMICA FEDERAL	5,29%	BANCO BRADESCO S/A	6,70%
4	UNIÃO	6,97%	UNIÃO	12,77%	GRUPO CEEE - COMPANHIA ESTADUAL DE ENERGIA ELÉTRICA	5,22%	INSS - INSTITUTO NACIONAL DO SEGURO SOCIAL	5,95%
5	BANCO DO BRASIL S/A.	4,24%	ADVOCACIA GERAL DA UNIÃO	1,75%	BANCO DO BRASIL S/A.	4,82%	BANCO ITAÚ S/A	5,92%
6	ESTADO DO RIO GRANDE DO SUL	4,24%	FUNASA - FUNDAÇÃO NACIONAL DE SAÚDE	0,79%	TELEMAR S/A	4,31%	BRASIL TELECOM CELULAR S/A	5,77%
7	BANCO BRADESCO S/A	3,84%	INCRA - INSTITUTO NACIONAL DE COLONIZAÇÃO E REFORMA AGRÁRIA	0,48%	PETROBRÁS - PETRÓLEO BRASILEIRO S/A.	3,80%	BANCO FINASA S/A	4,08%
8	BANCO ITAÚ S/A	3,43%	EMGEA - EMPRESA GESTORA DE ATIVOS	0,47%	FAZENDA NACIONAL	3,29%	MUNICÍPIO DE MANAUS	3,81%
9	BRASIL TELECOM CELULAR S/A	3,28%	IBAMA - INSTITUTO BRASILEIRO DO MEIO AMBIENTE E DOS RECURSOS NATURAIS RENOVÁVEIS	0,47%	BANCO ITAÚ S/A	2,89%	MUNICÍPIO DE GOIÂNIA	3,76%
10	BANCO FINASA S/A	2,19%	BACEN - BANCO CENTRAL DO BRASIL	0,39%	BANCO BRADESCO S/A	2,81%	BANCO SANTANDER BRASIL S/A	3,14%

Rank	Cem Maiores Litigantes							
	Nacional		Justiça Federal		Justiça do Trabalho		Justiça Estadual	
11	MUNICÍPIO DE MANAUS	2,05%	EBCT - EMPRESA BRASILEIRA DE CORREIOS E TELÉGRAFOS	0,35%	BRASIL TELECOM CELULAR S/A	2,32%	BANCO ABN AMRO REAL S/A	2,92%
12	MUNICÍPIO DE GOIÂNIA	2,02%	CONSELHO REGIONAL DE CONTABILIDADE	0,30%	BANCO SANTANDER BRASIL S/A	2,21%	B.V. FINANCEIRA S/A	2,91%
13	BANCO SANTANDER BRASIL S/A	1,87%	CONSELHO REGIONAL DE ENGENHARIA, ARQUITETURA E AGRONOMIA	0,24%	CNA - CONFEDERAÇÃO DA AGRICULTURA E PÉCUÁRIA DO BRASIL	1,99%	BANCO HSBC - BANK BRASIL S.A.	2,35%
14	BANCO ABN AMRO REAL S/A	1,63%	INMETRO - INSTITUTO NACIONAL DE METROLOGIA, NORMALIZAÇÃO E QUALIDADE INDUSTRIAL	0,24%	EBCT - EMPRESA BRASILEIRA DE CORREIOS E TELÉGRAFOS	1,68%	BANCO NOSSA CAIXA S/A	2,19%
15	B.V. FINANCEIRA S/A	1,56%	OAB - ORDEM DOS ADVOGADOS DO BRASIL	0,21%	SENDAS S.A.	1,35%	IPERGS - INSTITUTO DE PREVIDÊNCIA DO ESTADO DO RIO GRANDE DO SUL	2,10%
16	BANCO HSBC - BANK BRASIL S.A.	1,32%	CRA/ES -CONSELHO REGIONAL DE ADMINISTRAÇÃO	0,17%	CASAS BAHIA COMERCIAL LTDA	1,26%	UNIBANCO - UNIÃO DE BANCOS BRASILEIROS S/A	2,07%
17	TELEMAR S/A	1,28%	ELETOBRÁS - CENTRAIS ELÉTRICAS BRASILEIRAS	0,17%	CEDAE - COMPANHIA ESTADUAL DE ÁGUAS E ESGOTOS	1,20%	BANCO CIA ITAÚLEASING DE ARRENDAMENTO MERCANTIL S/A	1,95%
18	BANCO NOSSA CAIXA S/A	1,20%	CONSELHO REGIONAL DE PSICOLOGIA - 5ª REGIÃO	0,15%	PETROS - FUNDAÇÃO PETROBRÁS DE SEGURIDADE SOCIAL	1,16%	TELEMAR S/A	1,74%
19	UNIBANCO - UNIÃO DE BANCOS BRASILEIROS S/A	1,17%	DNOCS - DEPARTAMENTO NACIONAL DE OBRAS CONTRA AS SECAS	0,15%	CSN - COMPANHIA SIDERÚRGICA NACIONAL	1,15%	BANCO PANAMERICANO S/A	1,57%
20	IPERGS - INSTITUTO DE PREVIDÊNCIA DO ESTADO DO RIO GRANDE DO SUL	1,13%	FNDE - FUNDO NACIONAL DE DESENVOLVIMENTO DA EDUCAÇÃO	0,13%	ESTADO DO RIO GRANDE DO SUL	1,15%	BANRISUL - BANCO DO ESTADO DO RIO GRANDE DO SUL	1,37%
21	BANCO CIA ITAÚLEASING DE ARRENDAMENTO MERCANTIL S/A	1,04%	UFRN - UNIVERSIDADE FEDERAL DO RIO GRANDE DO NORTE	0,12%	CARREFOUR COMÉRCIO E INDÚSTRIA LTDA	1,12%	BANCO ITAUCARD S/A	1,21%
22	BANCO PANAMERICANO S/A	0,84%	CRMV/RJ - CONSELHO REGIONAL DE MEDICINA VETERINÁRIA	0,12%	ATENTO BRASIL S.A.	1,06%	VIVO S.A.	1,03%

Rank	Cem Maiores Litigantes							
	Nacional		Justiça Federal		Justiça do Trabalho		Justiça Estadual	
23	BANRISUL - BANCO DO ESTADO DO RIO GRANDE DO SUL	0,77%	DNIT - DEPARTAMENTO NACIONAL DE INFRA-ESTRUTURA DE TRANSPORTES	0,11%	ESTADO DO RIO DE JANEIRO	1,00%	FAZENDA PÚBLICA ESTADUAL DE GOIÁS	0,90%
24	ADVOCACIA GERAL DA UNIÃO	0,76%	ESTADO DE SANTA CATARINA	0,10%	CONTAX S/A	0,84%	BANCO BMG S/A	0,85%
25	GRUPO CEEE - COMPANHIA ESTADUAL DE ENERGIA ELÉTRICA	0,72%	BANCO DO BRASIL S/A.	0,10%	VALE SA	0,84%	FAZENDA NACIONAL	0,79%
26	BANCO ITAUCARD S/A	0,65%	CONSELHO REGIONAL DE CORRETORES DE IMOVEIS - 1ª REGIAO	0,10%	SIND EMP COM HOTELEIRO SIMILARES SP - SINTHORESP	0,80%	MUNICÍPIO DE ANÁPOLIS	0,74%
27	VIVO S.A.	0,59%	CONAB - COMPANHIA NACIONAL DE ABASTECIMENTO	0,10%	BANCO HSBC - BANK BRASIL S.A.	0,79%	TIM CELULAR S.A.	0,70%
28	FAZENDA PÚBLICA ESTADUAL DE GOIÁS	0,48%	CAIXA SEGUROS S/A	0,10%	CAIXA DE PREVIDÊNCIA DOS FUNCIONÁRIOS DO BANCO DO BRASIL - PREVI	0,76%	FAZENDA PÚBLICA ESTADUAL DE PERNAMBUCO	0,68%
29	BANCO BMG S/A	0,46%	ANS - AGÊNCIA NACIONAL DE SAÚDE SUPLEMENTAR	0,09%	ESTADO DE RORAIMA	0,75%	AYMORÉ CRÉDITO FINANCIAMENTO E INVESTIMENTO S/A	0,67%
30	PETROBRÁS - PETRÓLEO BRASILEIRO S/A.	0,44%	FUNAI - FUNDAÇÃO NACIONAL DO ÍNDIO	0,09%	EMS	0,72%	BANCO VOLKSWAGEN DO BRASIL S/A	0,60%
31	MUNICÍPIO DE ANÁPOLIS	0,40%	FHE - FUNDAÇÃO HABITACIONAL DO EXÉRCITO	0,09%	UNIBANCO - UNIÃO DE BANCOS BRASILEIROS S/A	0,72%	GRUPO CEEE - COMPANHIA ESTADUAL DE ENERGIA ELÉTRICA	0,56%
32	TIM CELULAR S.A.	0,38%	CRF - CONSELHO REGIONAL DE FARMÁCIA	0,08%	SADIA S.A.	0,71%	ITAÚ SEGUROS S.A.	0,55%
33	FAZENDA PÚBLICA ESTADUAL DE PERNAMBUCO	0,36%	INFRAERO - EMPRESA BRASILEIRA DE INFRA - ESTRUTURA AEROPORTUÁRIA	0,08%	BANCO ABN AMRO REAL S/A	0,69%	BANCO DIBENS LEASING ARRENDAMENTO MERCANTIL	0,55%
34	AYMORÉ CRÉDITO FINANCIAMENTO E INVESTIMENTO S/A	0,36%	CONSELHO REGIONAL DE CORRETORES DE IMOVEIS	0,08%	COMPANHIA BRASILEIRA DE DISTRIBUIÇÃO	0,66%	COELBA - CIA DE ELETRICIDADE DA BAHIA - GRUPO NEOENERGIA	0,49%

Rank	Cem Maiores Litigantes							
	Nacional		Justiça Federal		Justiça do Trabalho		Justiça Estadual	
35	FUNASA - FUNDAÇÃO NACIONAL DE SAÚDE	0,36%	CONSELHO REGIONAL DE ECONOMIA - 1ª. REGIAO - RJ	0,08%	LIGHT - SERVIÇOS DE ELETRICIDADE S/A	0,64%	UNIMED - COOPERATIVA DE TRABALHO MÉDICO	0,48%
36	BANCO VOLKSWAGEN DO BRASIL S/A	0,32%	CREMERJ - CONSELHO REGIONAL DE MEDICINA	0,08%	VARIG LINHAS AÉREAS S.A.	0,63%	ESTADO DE PERNAMBUCO	0,47%
37	ITAÚ SEGUROS S.A.	0,30%	UFPE - UNIVERSIDADE FEDERAL DE PERNAMBUCO	0,07%	CORSAN - COMPANHIA RIOGRANDENSE DE SANEAMENTO	0,60%	ESTADO DE MATO GROSSO DO SUL	0,45%
38	BANCO DIBENS LEASING ARRENDAMENTO MERCANTIL	0,30%	MUNICÍPIO DO RIO DE JANEIRO	0,07%	AMBEV - COMPANHIA DE BEBIDAS DAS AMÉRICAS	0,59%	BANCO BAMERINDUS DO BRASIL S/A	0,44%
39	EBCT - EMPRESA BRASILEIRA DE CORREIOS E TELÉGRAFOS	0,29%	CVM - COMISSÃO DE VALORES MOBILIÁRIOS	0,07%	ELETOCEEE - FUNDAÇÃO CEEE DE SEGURIDADE SOCIAL	0,58%	ENGEPA AMBIENTAL LTDA	0,44%
40	COELBA - CIA DE ELETRICIDADE DA BAHIA - GRUPO NEOENERGIA	0,27%	UFMG - UNIVERSIDADE FEDERAL DE MINAS GERAIS	0,07%	WMS SUPERMERCADOS DO BRASIL LTDA	0,55%	BANCO REAL LEASING S.A. ARRENDAMENTO MERCANTIL	0,43%
41	UNIMED - COOPERATIVA DE TRABALHO MÉDICO	0,26%	FUB - FUNDAÇÃO UNIVERSIDADE DE BRASÍLIA	0,07%	AMPLA - ENERGIA E SERVIÇOS S/A	0,54%	AMAZONAS DISTRIBUIDORA DE ENERGIA S/A(MANAUS ENERGIA S/A)	0,39%
42	ESTADO DE PERNAMBUCO	0,25%	CONSELHO REGIONAL DE TÉCNICOS EM RADIOLOGIA - 4ª REGIÃO/RJ	0,07%	HOSPITAL NOSSA SENHORA DA CONCEIÇÃO S.A.	0,54%	BANCO FIAT S/A	0,37%
43	ESTADO DE MATO GROSSO DO SUL	0,25%	ESTADO DO RIO DE JANEIRO	0,07%	ESTADO DE MATO GROSSO	0,51%	MUNICÍPIO DE APARECIDA DE GOIÂNIA	0,36%
44	IBAMA - INSTITUTO BRASILEIRO DO MEIO AMBIENTE E DOS RECURSOS NATURAIS RENOVÁVEIS	0,25%	DNER - DEPARTAMENTO NACIONAL DE ESTRADAS DE RODAGEM	0,07%	BRF - BRASIL FOODS S/A	0,50%	CEF - CAIXA ECONÔMICA FEDERAL	0,36%
45	BANCO BAMERINDUS DO BRASIL S/A	0,24%	BANCO ITAÚ S/A	0,06%	FURNAS - CENTRAIS ELÉTRICAS S.A.	0,48%	BANCO DO NORDESTE DO BRASIL S.A.	0,34%
46	ENGEPA AMBIENTAL LTDA	0,23%	UFRJ - UNIVERSIDADE FEDERAL DO RIO DE JANEIRO	0,06%	TELEPERFORMANCE CRM S.A.	0,43%	BANCO CITICARD S/A	0,33%

Rank	Cem Maiores Litigantes							
	Nacional		Justiça Federal		Justiça do Trabalho		Justiça Estadual	
47	BANCO REAL LEASING S.A. ARRENDAMENTO MERCANTIL	0,23%	BANCO BRADESCO S/A	0,06%	VIVO S.A.	0,42%	BANCO SAFRA S/A	0,33%
48	AMAZONAS DISTRIBUIDORA DE ENERGIA S/A(MANAUS ENERGIA S/A)	0,23%	UFRGS - UNIVERSIDADE FEDERAL DO RIO GRANDE DO SUL	0,06%	TELENGE - TELECOMUNICAÇÕES E ENGENHARIA LTDA	0,41%	SUL AMÉRICA COMPANHIA NACIONAL DE SEGUROS S/A	0,32%
49	ESTADO DE SANTA CATARINA	0,22%	ANATEL - AGÊNCIA NACIONAL DE TELECOMUNICAÇÕES	0,05%	BANRISUL - BANCO DO ESTADO DO RIO GRANDE DO SUL	0,40%	CLARO S.A.	0,32%
50	INCRA - INSTITUTO NACIONAL DE COLONIZAÇÃO E REFORMA AGRÁRIA	0,21%	ESTADO DE MINAS GERAIS	0,05%	FUNDAÇÃO DOS ECONOMIARIOS FEDERAIS - FUNCEF	0,39%	BANCO DO ESTADO DE SANTA CATARINA	0,31%
51	EMGEA - EMPRESA GESTORA DE ATIVOS	0,20%	ANP - AGÊNCIA NACIONAL DO PETRÓLEO GÁS NATURAL E BIOCOMBUSTÍVEIS	0,05%	CALCADOS AZALÉIA S.A.	0,38%	ELETROPAULO METROPOLITANA ELETRICIDADE DE SÃO PAULO S. A.	0,31%
52	ELETROPAULO METROPOLITANA ELETRICIDADE DE SÃO PAULO S. A.	0,20%	UNIVERSIDADE FEDERAL DO PARÁ	0,05%	SANEPAR - COMPANHIA DE SANEAMENTO DO PARANÁ	0,38%	CEMAT - CENTRAIS ELÉTRICAS MATOGROSSENSE	0,31%
53	BANCO FIAT S/A	0,20%	UFU - UNIVERSIDADE FEDERAL DE UBERLÂNDIA	0,05%	UNIÃO (EXTINTA RFFSA)	0,38%	BANCO SUDAMERIS BRASIL S/A	0,30%
54	MUNICÍPIO DE APARECIDA DE GOIÂNIA	0,19%	COREN/RJ - CONSELHO REGIONAL DE ENFERMAGEM	0,04%	ESTADO DO PIAUÍ	0,37%	BRADESCO VIDA E PREVIDÊNCIA S.A.	0,30%
55	ESTADO DE MATO GROSSO	0,19%	CRF/SP - CONSELHO REGIONAL DE FARMÁCIA	0,04%	CASAS GUANABARA COMESTÍVEIS LTDA	0,37%	BANCO DO ESTADO DO PARANÁ S.A.	0,29%
56	BANCO DO NORDESTE DO BRASIL S.A.	0,19%	UFRPE - UNIVERSIDADE FEDERAL RURAL DE PERNAMBUCO	0,04%	ÔNIBUS COLETIVOS E TRANSPORTES LTDA.	0,36%	ESTADO DE MATO GROSSO	0,29%
57	CEMAT - CENTRAIS ELÉTRICAS MATOGROSSENSE	0,18%	CONSELHO REGIONAL DE FISIOTERAPIA E TERAPIA OCUPACIONAL DA 2ª REGIÃO - CREFITO-2	0,04%	INFRAERO - EMPRESA BRASILEIRA DE INFRA - ESTRUTURA AEROPORTUÁRIA	0,36%	CEMAR - CIA. ENERGÉTICA DO MARANHÃO	0,28%

Rank	Cem Maiores Litigantes							
	Nacional		Justiça Federal		Justiça do Trabalho		Justiça Estadual	
58	BANCO CITICARD S/A	0,18%	UNIVERSIDADE FEDERAL DA PARAIBA - UFPB	0,04%	FUNDAÇÃO DE ATENDIMENTO SOCIO-EDUCATIVO DO RIO GRANDE DO SUL - FASE	0,34%	COMPANHIA DE SANEAMENTO BASICO DO ESTADO DE SAO PAULO - SABESP	0,26%
59	CNA - CONFEDERAÇÃO DA AGRICULTURA E PECUÁRIA DO BRASIL	0,18%	UFMS - UNIVERSIDADE FEDERAL DE SANTA MARIA	0,04%	PERDIGÃO	0,34%	MUNICÍPIO DE AGUAS LINDAS DE GOIAS	0,26%
60	BANCO SAFRA S/A	0,18%	UFV - UNIVERSIDADE FEDERAL DE VIÇOSA	0,04%	ESTADO DO RIO GRANDE DO NORTE	0,33%	MUNICÍPIO DE ARACAJU - SE	0,24%
61	BANCO DO ESTADO DE SANTA CATARINA	0,17%	ANVISA - AGÊNCIA NACIONAL DE VIGILÂNCIA SANITÁRIA	0,04%	TELSUL SERVIÇOS S.A.	0,33%	BANCO BMC S/A	0,24%
62	BANCO DO ESTADO DO PARANÁ S.A.	0,16%	BNDES - BANCO NACIONAL DE DESENVOLVIMENTO ECONOMICO E SOCIAL	0,04%	MUNICÍPIO DO RIO DE JANEIRO	0,32%	MUNICÍPIO DE SALVADOR	0,24%
63	BANCO SUDAMERIS BRASIL S/A	0,16%	CONSELHO REGIONAL DOS REPRESENTANTES COMERCIAIS NO ESTADO DO RJ	0,04%	CELESC DISTRIBUICAO S/A	0,32%	PETROBRÁS - PETRÓLEO BRASILEIRO S/A.	0,24%
64	BRADERCO VIDA E PREVIDÊNCIA S.A.	0,16%	UFC - UNIVERSIDADE FEDERAL DO CEARÁ	0,04%	SEARA ALIMENTOS S.A.	0,29%	JUSTIÇA PÚBLICA	0,23%
65	COMPANHIA DE SANEAMENTO BASICO DO ESTADO DE SAO PAULO - SABESP	0,15%	BANCO NOSSA CAIXA S/A	0,04%	CEMAT - CENTRAIS ELÉTRICAS MATOGROSSENSE	0,26%	UNIÃO	0,21%
66	CONSELHO REGIONAL DE ENGENHARIA, ARQUITETURA E AGRONOMIA	0,15%	FENAPEF - FEDERAÇÃO NACIONAL DOS POLICIAIS FEDERAIS	0,03%	TV OMEGA LTDA	0,25%	ESTADO DO MARANHÃO	0,20%
67	MUNICÍPIO DE AGUAS LINDAS DE GOIAS	0,14%	ESTADO DE SÃO PAULO	0,03%	PAMPA TELECOMUNICAÇÕES E ELETRICIDADE S.A.	0,22%	FAZENDA PÚBLICA ESTADUAL	0,20%
68	JUSTIÇA PÚBLICA	0,13%	UNIÃO FEDERAL - MEX	0,03%	CONAB - COMPANHIA NACIONAL DE ABASTECIMENTO	0,20%	BANCO BBA - CREDITANSTALT	0,20%
69	INMETRO - INSTITUTO NACIONAL DE METROLOGIA, NORMALIZAÇÃO E QUALIDADE INDUSTRIAL	0,13%	FUNDAÇÃO UNIVERSIDADE FEDERAL DE PELOTAS	0,03%	MUNICIPIO DE URUGUAIANA	0,20%	BFB LEASING ARRENDAMENTO MERCANTIL S/A	0,20%

Rank	Cem Maiores Litigantes							
	Nacional		Justiça Federal		Justiça do Trabalho		Justiça Estadual	
70	MUNICÍPIO DE SALVADOR	0,13%	SINTSEF/CE - SINDICATO DOS TRABALHADORES DO SERVIÇO PÚBLICO FEDERAL NO CEARÁ	0,03%	MUNICÍPIO DE JOINVILLE	0,19%	CONSÓRCIO NACIONAL HONDA LTDA	0,19%
71	CONSELHO REGIONAL DE CONTABILIDADE	0,13%	ANTT - AGÊNCIA NACIONAL DE TRANSPORTES TERRESTRES	0,03%	AUTO COMERCIAL TUPI LTDA.	0,17%	OMNI S/A - CRÉDITO, FINANCIAMENTO E INVESTIMENTO	0,18%
72	MUNICÍPIO DE ARACAJU - SE	0,13%	FUFMS - FUNDAÇÃO UNIVERSIDADE FEDERAL DE MATO GROSSO DO SUL	0,03%	VIAÇÃO PARAISO LTDA	0,17%	BANCO GENERAL MOTORS S/A	0,17%
73	BANCO BMC S/A	0,13%	UFBA - UNIVERSIDADE FEDERAL DA BAHIA	0,03%	SINDTRABINDCONST CIVIL TERRAP NORTE ESTADO - SINTINORTE	0,15%	EMPRESA BAIANA DE AGUAS E SANEAMENTO S.A.	0,17%
74	ESTADO DO MARANHÃO	0,12%	JUSTIÇA PÚBLICA	0,03%	CONSTRUÇÕES E COMÉRCIO CAMARGO CORRÊA S.A.	0,15%	BANCO DAYCOVAL S/A	0,16%
75	FAZENDA PÚBLICA ESTADUAL	0,11%	IPHAN - INSTITUTO DO PATRIMÔNIO HISTÓRICO E ARTÍSTICO NACIONAL	0,03%	UNILEVER BRASIL ALIMENTOS LTDA	0,14%	AUTORIDADE POLICIAL	0,16%
76	BANCO BBA - CREDITANSTALT	0,11%	ANP - AGÊNCIA NACIONAL DE PETRÓLEO, GAS NATURAL E BIOCOMBUSTÍVEIS	0,03%	COMPANHIA DE SANEAMENTO DO ESTADO DE MATO GROSSO - SANEMAT	0,14%	UNINOVE - ASSOCIAÇÃO EDUCACIONAL NOVE DE JULHO	0,15%
77	BFB LEASING ARRENDAMENTO MERCANTIL S/A	0,10%	PETROBRÁS - PETRÓLEO BRASILEIRO S/A.	0,03%	AGÊNCIA GOIANA DE TRANSPORTE E OBRAS	0,14%	SABEMI PREVIDÊNCIA E SEGURO PRIVADA S/A	0,15%
78	CONSÓRCIO NACIONAL HONDA LTDA	0,10%	SUNAB - SUPERINTENDÊNCIA NACIONAL DO ABASTECIMENTO	0,02%	BANCO DO ESTADO DE MATO GROSSO - BEMAT	0,14%	CASA DE ADOÇÃO RUBENS COLAÇO	0,13%
79	OMNI S/A - CRÉDITO, FINANCIAMENTO E INVESTIMENTO	0,09%	COMPANHIA BRASILEIRA DE DISTRIBUIÇÃO	0,02%	WORKTIME ASSESSORIA EMPRESARIAL LTDA.	0,14%	FUNDAÇÃO UNIVERSIDADE DO VALE DO ITAJAÍ - UNIVALI	0,13%
80	BANCO GENERAL MOTORS S/A	0,09%	MUNICÍPIO DE CAMPINAS	0,02%	GVA INDÚSTRIA E COMÉRCIO S.A.	0,13%	BANCO PANAMERICANO S/A - LEASING E ARRENDAMENTO MERCANTIL	0,13%

Rank	Cem Maiores Litigantes							
	Nacional		Justiça Federal		Justiça do Trabalho		Justiça Estadual	
81	OAB - ORDEM DOS ADVOGADOS DO BRASIL	0,09%	DNPM - DEPARTAMENTO NACIONAL DE PRODUÇÃO MINERAL	0,02%	EXPRESSO PÉGASO LTDA	0,13%	BANCO ECONOMICO S/A	0,13%
82	BANCO DAYCOVAL S/A	0,09%	FURG - FUNDAÇÃO UNIVERSIDADE FEDERAL DO RIO GRANDE	0,02%	MUNICÍPIO DE SÃO GONCALO DO AMARANTE	0,12%	MUNICÍPIO DE URUACU - GO	0,12%
83	AUTORIDADE POLICIAL	0,08%	UNIVERSIDADE FEDERAL DO PARANÁ	0,02%	SINDICATO DOS EMPREGADOS DO COMERCIO NO ESTADO DO ESPIRITO SANTO - SINDICOMERCARIOS	0,11%	BANCO MERCANTIL DO BRASIL S/A	0,12%
84	UNINOVE - ASSOCIAÇÃO EDUCACIONAL NOVE DE JULHO	0,08%	UNIVERSIDADE FEDERAL DE GOIÁS - UFG	0,02%	MUNICÍPIO DE MANAUS	0,10%	ANDRELINO GUERRA	0,12%
85	SABEMI PREVIDÊNCIA E SEGURO PRIVADA S/A	0,08%	SINDSEP/PE - SINDICATO DOS SERVIDORES PÚBLICOS FEDERAIS NO ESTADO DE PERNAMBUCO	0,02%	CENTRO DE PROCESSAMENTO DE DADOS DO ESTADO DE MATO GROSSO - CEPROMAT	0,10%	BANCO BASA - BANCO DA AMAZÔNIA S/A	0,11%
86	CRA/ES - CONSELHO REGIONAL DE ADMINISTRAÇÃO	0,07%	CONSELHO REGIONAL DE ODONTOLOGIA	0,02%	MUNICÍPIO DE FORTALEZA - CE	0,10%	FAZENDA PÚBLICA MUNICIPAL	0,11%
87	BANCO ECONOMICO S/A	0,07%	DELEGADO DE POLICIA FEDERAL	0,02%	FEDERAÇÃO DA AGRICULTURA DO ESTADO DO PARANÁ	0,09%	COMPANHIA NACIONAL DE DESENVOLVIMENTO HABITACIONAL URBANO DO ESTADO DE SÃO PAULO - CDHU	0,11%
88	CASA DE ADOÇÃO RUBENS COLAÇO	0,07%	CONSELHO REGIONAL DE FONOAUDIOLOGIA - 1ª REGIAO	0,02%	ESTADO DO CEARÁ	0,09%	SANEAMENTO DE GOIÁS S.A. - SANEAGO	0,10%
89	FUNDAÇÃO UNIVERSIDADE DO VALE DO ITAJAÍ - UNIVALI	0,07%	SINDICATO DOS SERVIDORES PUBLICOS FEDERAIS NO AMAZONAS - SINDSEP/AM	0,02%	SEMEATO S.A. INDÚSTRIA E COMERCIO	0,09%	SANTANDER LEASING S.A ARRENDAMENTO MERCANTIL	0,09%
90	BANCO PANAMERICANO S/A - LEASING E ARRENDAMENTO MERCANTIL	0,07%	BANESTADO - BANCO DO ESTADO DO PARANÁ S.A.	0,01%	MUNICÍPIO DE CÁCERES	0,08%	MUNICÍPIO DE CIDADE OCIDENTAL	0,09%
91	CONSELHO REGIONAL DE PSICOLOGIA - 5ª REGIÃO	0,07%	FURNAS - CENTRAIS ELÉTRICAS S.A.	0,01%	SIND TRAB EMP FERROVIARIAS ES/MG SINDFER	0,08%	CAMPANHIA METROPOLITANA DE HABITAÇÃO DE SÃO PAULO - COHAB-SP	0,09%

Rank	Cem Maiores Litigantes							
	Nacional		Justiça Federal		Justiça do Trabalho		Justiça Estadual	
92	MUNICÍPIO DE URUACU - GO	0,07%	CIA/ DE NAVEGAÇÃO NORSUL	0,01%	SINDICATO DOS TRABALHADORES NAS INDÚSTRIAS DE PRODUTOS ALIMENTÍCIOS DO ESTADO DE RONDONIA-SINTRA/RO, REPRESENTADO POR SEU PRESIDENTE SR. JOSÉ NILTON NERES SANTOS	0,07%	IBAMA - INSTITUTO BRASILEIRO DO MEIO AMBIENTE E DOS RECURSOS NATURAIS RENOVÁVEIS	0,09%
93	SIND EMP COM HOTELEIRO SIMILARES SP - SINTHORESP	0,06%	VALE SA	0,01%	SINCOPEÇAS - SINDICATO DO COMÉRCIO VAREJISTA DE PE	0,07%	MUNICÍPIO DE CALDAS NOVAS - GO	0,08%
94	FAZENDA PÚBLICA MUNICIPAL	0,06%	CONSELHO REGIONAL DE SERVIÇO SOCIAL	0,01%	AGÊNCIA GOIANA DE COMUNICAÇÃO - AGECOM (SUC. CERNE)	0,07%	SOCIEDADE EDUCACIONAL CIDADE DE SÃO PAULO S/C LTDA. - SECID	0,08%
95	EMS	0,06%	CSN - COMPANHIA SIDERÚRGICA NACIONAL	0,01%	ADVOCACIA GERAL DA UNIÃO	0,07%	MUNICÍPIO DE VALPARAISO DE GOIAS	0,08%
96	COMPANHIA NACIONAL DE DESENVOLVIMENTO HABITACIONAL URBANO DO ESTADO DE SÃO PAULO - CDHU	0,06%	FUNDAÇÃO UNIVERSIDADE FEDERAL DE MATO GROSSO - FUFMT	0,01%	SINDICATO DOS TRABALHADORES EM SAÚDE NO ESTADO DE RONDÔNIA - SINDSAÚDE	0,06%	CONSELHO REGIONAL DE ENGENHARIA, ARQUITETURA E AGRONOMIA	0,08%
97	SANEAMENTO DE GOIÁS S.A. - SANEAGO	0,06%	COMPANHIA DE ÁGUA E ESGOTO DA PARAÍBA - CAGEPA	0,01%	SINDICATO DO COMERCIO VAREJISTA DE CARNES FRESCAS	0,06%	MUNICÍPIO DE GOIANESIA	0,08%
98	CRMV/RJ - CONSELHO REGIONAL DE MEDICINA VETERINÁRIA	0,05%	CARREFOUR COMÉRCIO E INDÚSTRIA LTDA	0,01%	SINDICATO DOS TRABALHADORES NAS INDÚSTRIAS METALÚRGICAS, MECÂNICAS E DE MATERIAL ELÉTRICO DE MARINGÁ	0,06%	BANCO BMD S/A.	0,08%
99	MUNICÍPIO DE CIDADE OCIDENTAL	0,05%	CONSELHO REGIONAL DE QUÍMICA - 3ª REGIÃO	0,01%	SINDICOMBUSTÍVEIS PR SINDICATO DO COMÉRCIO VAREJISTA DE COMBUSTÍVEIS DERIVADOS DE PETRÓLEO GÁS NATURAL BIOCOMBUSTÍVEIS E LOJAS DE CONVENIÊNCIA DO ESTADO DO PARANÁ	0,05%	BANCO FIBRA S.A.	0,07%
100	CONSELHO REGIONAL DE CORRETORES DE IMOVEIS - 1ª REGIÃO	0,04%	SINDICATO DOS SERVIDORES PÚBLICOS FEDERAIS NO DISTRITO FEDERAL SINDSEPDF	0,01%	SINDICATO DOS TRAB. NO SERV. PUB. MUNIC. DAS CÂMARAS MUNICIPAIS, DAS FUNDAÇÕES E DAS AUTARQUIAS DE ANT. DO NORTE E SABOIEIRO	0,05%	FAZENDA PÚBLICA DO ESTADO DE SERGIPE	0,07%

Fonte: Departamento de Pesquisa Judiciárias/ CNJ.

2. 100 MAIORES LITIGANTES POR SETOR E JUSTIÇA

Na confecção do arquivo por setor de atividade, optou-se por classificação que separasse as entidades do setor público em federal, estadual e municipal, e as entidades do setor privado de acordo com o ramo da atividade exercida. O objetivo dessa divisão foi o de visualizar os segmentos com maior litigância para contribuir com iniciativas futuras de composição dos conflitos e para a reversão da cultura de excessiva judicialização dos conflitos. Depois de consolidadas as tabelas dos 100 maiores litigantes nacionais e por Justiça, realizou-se o agrupamento por setor de atividade apenas dos litigantes que constavam destas listas.

Observa-se da tabela 2, abaixo, que o setor público federal e os bancos representam cerca de 76% do total de processos dos 100 maiores litigantes nacionais, enquanto o setor bancário corresponde a mais da metade do total de processos pertencentes aos 100 maiores litigantes da Justiça Estadual (54%).

Tabela 2 - Listagem dos cinco maiores setores por Justiça contendo o percentual de processos em relação aos 100 maiores litigantes da Justiça.

Rank	100 maiores Litigantes por Setor e Justiça							
	Nacional		Federal		Trabalho		Estadual	
1	SETOR PÚBLICO FEDERAL	38%	SETOR PÚBLICO FEDERAL	77%	SETOR PÚBLICO FEDERAL	27%	BANCOS	54%
2	BANCOS	38%	BANCOS	19%	BANCOS	21%	SETOR PÚBLICO ESTADUAL	14%
3	SETOR PÚBLICO ESTADUAL	8%	CONSELHOS PROFISSIONAIS	2%	INDÚSTRIA	19%	SETOR PÚBLICO MUNICIPAL	10%
4	TELEFONIA	6%	EDUCAÇÃO	1%	TELEFONIA	7%	TELEFONIA	10%
5	SETOR PÚBLICO MUNICIPAL	5%	SERVIÇOS	1%	SETOR PÚBLICO ESTADUAL	7%	SETOR PÚBLICO FEDERAL	7%

Fonte: Departamento de Pesquisa Judiciárias/ CNJ.

3. 100 MAIORES LITIGANTES NACIONAIS.

Observa-se por intermédio do gráfico 1, abaixo, que o setor público (Federal, Estadual e Municipal), bancos e telefonia representam 95% do total de processos dos 100 maiores litigantes nacionais. Desses processos, 51% têm como parte ente do setor público, 38% empresa do setor bancário, 6% companhias do setor de telefonia e 5% de outras empresas.

Do total de processos dos 100 maiores litigantes nacionais, 59% referem-se ao pólo passivo, sendo o comportamento do Setor Público Municipal diferente dos demais, uma vez que 97% dos processos desse setor referem-se ao pólo ativo, conforme o gráfico 2, abaixo.

Gráfico 1 – Percentual de processos dos 100 maiores litigantes nacionais por setor.

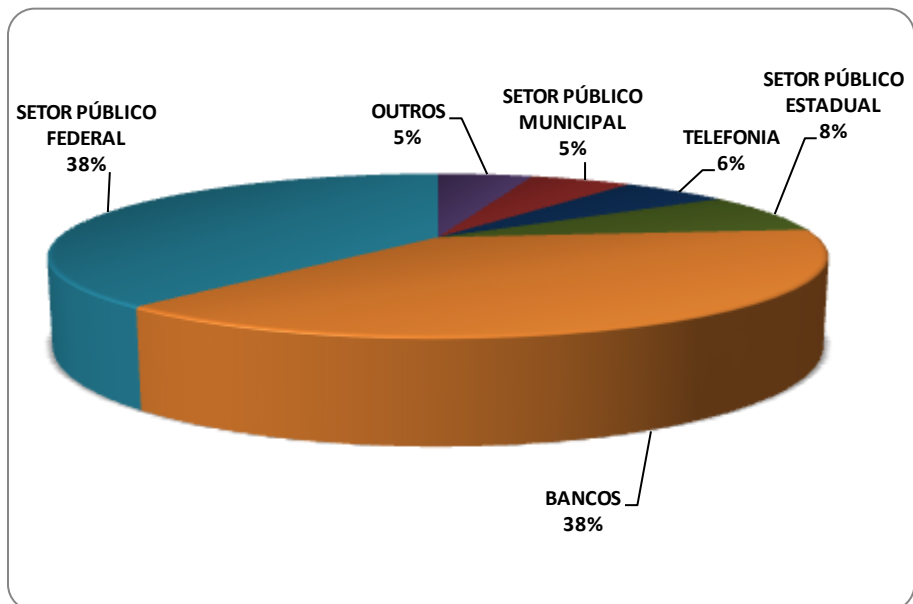
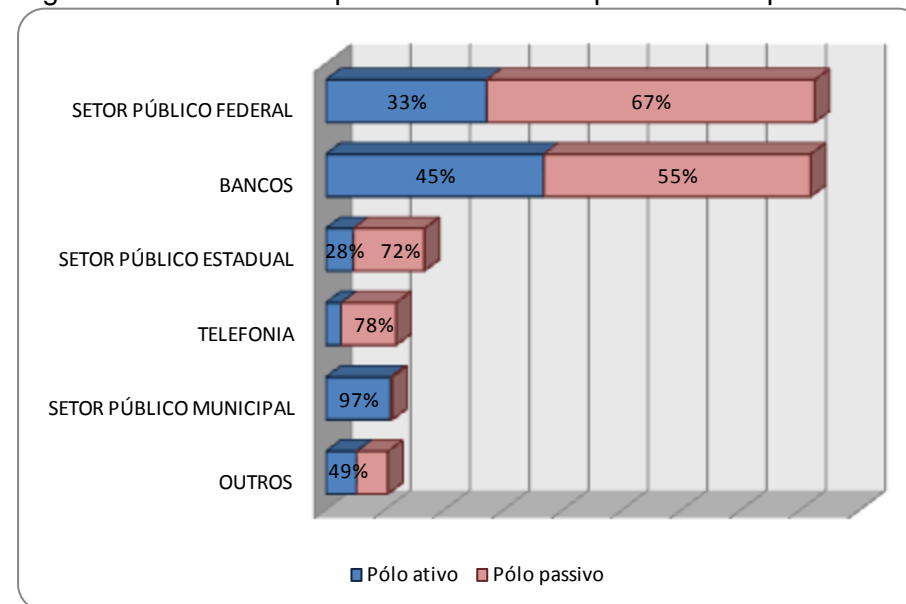


Gráfico 2 – Quantitativo do total de processos dos 100 maiores litigantes nacionais com percentual entre os pólos ativo e passivo.



Verifica-se, por intermédio da tabela 3, abaixo, que o Instituto Nacional do Seguro Social responde por mais de um quinto dos processos dos 100 maiores litigantes nacionais, sendo esse percentual inferior apenas a todo o setor bancário.

Os dois maiores litigantes do setor público Estadual pertencem ao Estado do Rio Grande do Sul, sendo que esse percentual corresponde a cerca de 5,3% do total de processos dos 100 maiores litigantes nacionais.

Os maiores litigantes do setor Público Municipal pertencem ao Estado de Goiás, com exceção do município de Manaus, que foi o maior litigante desse setor. Não foi possível identificar nem analisar as razões para essa excessiva participação de municípios de Goiás no presente relatório. No entanto, a despeito dos dados enviados pelos tribunais serem considerados fidedignos, o fato merece análise mais detida no futuro.

Tabela 3 - Listagem dos cinco maiores litigantes Nacionais por Setor Público.

Rank	100 Maiores Litigantes Nacionais por setor público					
	Setor Público Federal		Setor Público Estadual		Setor Público Municipal	
1	INSS - INSTITUTO NACIONAL DO SEGURO SOCIAL	22,3%	ESTADO DO RIO GRANDE DO SUL	4,2%	MUNICÍPIO DE MANAUS	2,0%
2	UNIÃO	7,7%	IPERGS - INSTITUTO DE PREVIDÊNCIA DO ESTADO DO RIO GRANDE DO SUL	1,1%	MUNICÍPIO DE GOIÂNIA	2,0%
3	FAZENDA NACIONAL	7,4%	FAZENDA PÚBLICA ESTADUAL DE GOIÁS	0,5%	MUNICÍPIO DE ANÁPOLIS	0,4%
4	FUNASA - FUNDAÇÃO NACIONAL DE SAÚDE	0,4%	FAZENDA PÚBLICA ESTADUAL DE PERNAMBUCO	0,4%	MUNICÍPIO DE APARECIDA DE GOIÂNIA	0,2%
5	IBAMA - INSTITUTO BRASILEIRO DO MEIO AMBIENTE E DOS RECURSOS NATURAIS RENOVÁVEIS	0,2%	ESTADO DE PERNAMBUCO	0,3%	MUNICÍPIO DE AGUAS LINDAS DE GOIAS	0,1%
6	OUTROS	0,3%	OUTROS	1,3%	OUTROS	0,4%
PERCENTUAL TOTAL		38,5%	PERCENTUAL TOTAL	7,8%	PERCENTUAL TOTAL	5,2%

Fonte: Departamento de Pesquisa Judiciárias/ CNJ.

Os maiores litigantes pertencentes aos oito maiores grupos do setor bancário estão apresentados na tabela 4. Observa-se que a Caixa Econômica Federal e os grupos Itaú e Bradesco detêm mais da metade dos processos dos 100 maiores litigantes nacionais que compõem o setor bancário.

Compõem o setor de telefonia as companhias Brasil Telecom e Telemar, que fazem parte do grupo Oi, além das empresas Vivo e TIM celular. As primeiras duas empresas apresentaram percentuais de processos em relação aos 100 maiores litigantes nacionais de, respectivamente, 3,3% e 1,3%. As companhias Vivo e TIM celular, por sua vez, somaram percentagem de 0,6% e 0,4%.

Tabela 4 - Listagem dos maiores litigantes Nacionais pertencentes aos oito maiores grupos do setor bancário.

Litigantes dos oito maiores grupos pertencentes ao Setor Bancário	Percentual de Processos em relação aos 100 maiores litigantes Nacionais	Percentual de Processos no Pólo Ativo	Percentual de Processos no Pólo Passivo
BANCOS	38,14%	45%	55%
CAIXA ECONÔMICA FEDERAL	8,50%	26%	74%
ITAÚ	6,86%	47%	53%
BANCO ITAÚ S/A	3,43%	40%	60%
UNIBANCO - UNIÃO DE BANCOS BRASILEIROS S/A	1,17%	40%	60%
BANCO CIA ITAÚLEASING DE ARRENDAMENTO MERCANTIL S/A	1,04%	68%	32%
BANCO ITAUCARD S/A	0,65%	52%	48%
BANCO DIBENS LEASING ARRENDAMENTO MERCANTIL	0,30%	59%	41%
BANCO DO ESTADO DO PARANÁ S.A.	0,16%	38%	62%
BANCO BBA - CREDITANSTALT	0,11%	99%	1%
BRADESCO	6,15%	53%	47%
BANCO BRADESCO S/A	3,84%	48%	52%
BANCO FINASA S/A	2,19%	63%	37%
BANCO BMC S/A	0,13%	63%	37%
BANCO DO BRASIL	5,61%	44%	56%
BANCO DO BRASIL S/A.	4,24%	38%	62%
BANCO NOSSA CAIXA S/A	1,20%	65%	35%
BANCO DO ESTADO DE SANTA CATARINA	0,17%	47%	53%
SANTANDER	4,25%	55%	45%
BANCO SANTANDER BRASIL S/A	1,87%	52%	48%
BANCO ABN AMRO REAL S/A	1,63%	48%	52%
AYMORÉ CRÉDITO FINANCIAMENTO E INVESTIMENTO S/A	0,36%	74%	26%
BANCO REAL LEASING S.A. ARRENDAMENTO MERCANTIL	0,23%	84%	16%
BANCO SUDAMERIS BRASIL S/A	0,16%	66%	34%
HSBC	1,56%	51%	49%
BANCO HSBC - BANK BRASIL S.A.	1,32%	49%	51%
BANCO BAMERINDUS DO BRASIL S/A	0,24%	61%	39%
VOTORANTIM	1,56%	60%	40%
BANCO PANAMERICANO	0,91%	54%	46%
BANCO PANAMERICANO S/A	0,84%	52%	48%
BANCO PANAMERICANO S/A - LEASING E ARRENDAMENTO MERCANTIL	0,07%	77%	23%

Fonte: Departamento de Pesquisa Judiciárias/ CNJ.

4. 100 MAIORES LITIGANTES DA JUSTIÇA FEDERAL.

Pode ser observado no gráfico 3, abaixo, que a grande maioria dos processos da Justiça Federal advém do setor público Federal, com 77% do total de processos dos 100 maiores litigantes dessa Justiça, enquanto os bancos são responsáveis por 19%.

Do total de processos dos 100 maiores litigantes da Justiça Federal, 68% referem-se ao pólo passivo, sendo esse pólo responsável por 69% dos processos do Setor Público Federal e por 73% dos processos do setor bancário, conforme gráfico 4, abaixo.

Gráfico 3 – Percentual de processos dos 100 maiores litigantes da Justiça Federal por setor.

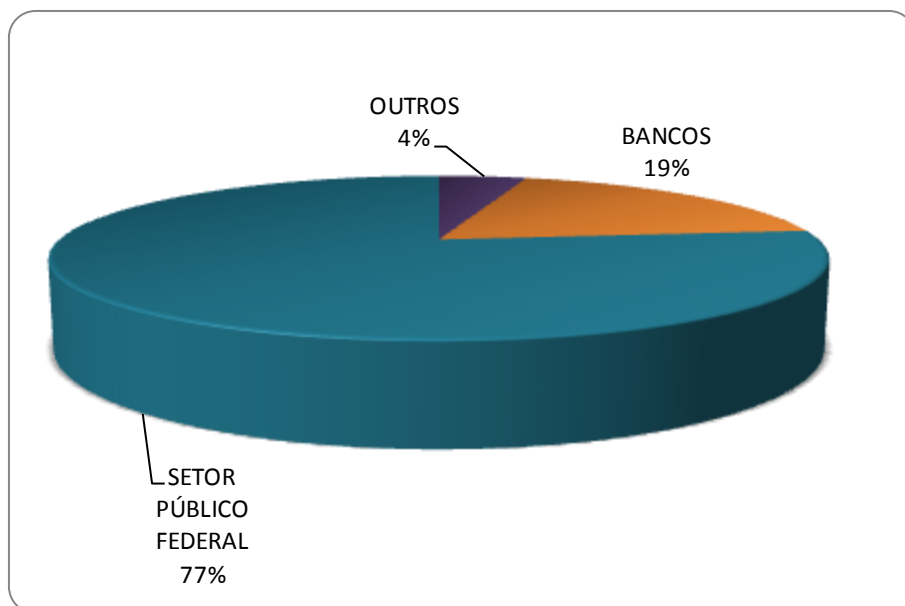
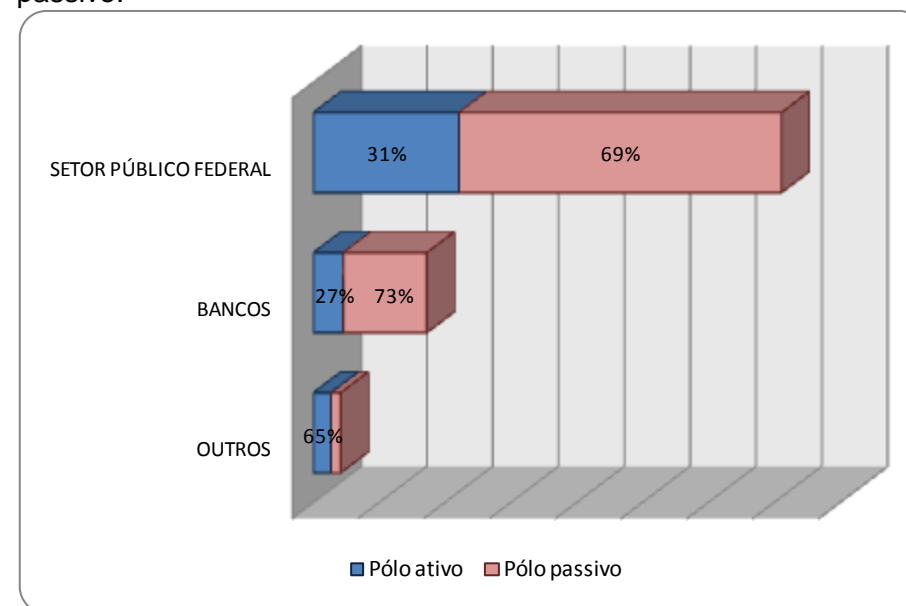


Gráfico 4 – Quantitativo do total de processos dos 100 maiores litigantes da Justiça Federal com percentual entre os pólos ativo e passivo.



Verifica-se por intermédio da tabela 5, abaixo, que o Instituto Nacional do Seguro Social responde por mais de 40% do total de processos dos 100 maiores litigantes da Justiça Federal, sendo 81% desses processos referentes ao pólo passivo.

O total de processos da Caixa Econômica Federal é de cerca de 98% do total de processos do setor bancário, sendo 74% pertencentes ao pólo passivo.

Tabela 5 - Listagem dos maiores litigantes da Justiça Federal pertencentes ao Setor Público Federal e Bancário.

Litigantes dos maiores grupos pertencentes ao Setor Bancário da Justiça Federal	Percentual de Processos em relação aos 100 Maiores Litigantes Federais.	Percentual de Processos no Pólo Ativo	Percentual de Processos no Pólo Passivo
SETOR PÚBLICO FEDERAL	76,85%	31%	69%
INSS - INSTITUTO NACIONAL DO SEGURO SOCIAL	43,12%	19%	81%
FAZENDA NACIONAL	15,65%	69%	31%
UNIÃO	14,52%	24%	76%
FUNASA - FUNDAÇÃO NACIONAL DE SAÚDE	0,79%	19%	81%
INCRA - INSTITUTO NACIONAL DE COLONIZAÇÃO E REFORMA AGRÁRIA	0,48%	38%	62%
IBAMA - INSTITUTO BRASILEIRO DO MEIO AMBIENTE E DOS RECURSOS NATURAIS RENOVÁVEIS	0,47%	49%	51%
BACEN - BANCO CENTRAL DO BRASIL	0,39%	19%	81%
INMETRO - INSTITUTO NACIONAL DE METROLOGIA, NORMALIZAÇÃO E QUALIDADE INDÚSTRIAL	0,24%	78%	22%
DNOCS - DEPARTAMENTO NACIONAL DE OBRAS CONTRA AS SECAS	0,15%	57%	43%
FNDE - FUNDO NACIONAL DE DESENVOLVIMENTO DA EDUCAÇÃO	0,13%	35%	65%
OUTROS	0,91%	47%	53%
BANCOS	18,64%	27%	73%
CAIXA ECONÔMICA FEDERAL	18,24%	26%	74%
BANCO DO BRASIL	0,14%	23%	77%
BANCO DO BRASIL S/A.	0,10%	23%	77%
BANCO NOSSA CAIXA S/A	0,04%	24%	76%
FHE - FUNDAÇÃO HABITACIONAL DO EXÉRCITO	0,09%	84%	16%
ITAÚ	0,08%	44%	56%
BANCO ITAÚ S/A	0,06%	36%	64%
BANESTADO - BANCO DO ESTADO DO PARANÁ S.A.	0,01%	80%	20%
BRADESCO	0,06%	19%	81%
BNDES - BANCO NACIONAL DE DESENVOLVIMENTO ECONOMICO E SOCIAL	0,04%	41%	59%

Fonte: Departamento de Pesquisa Judiciárias/ CNJ.

5. 100 MAIORES LITIGANTES DA JUSTIÇA DO TRABALHO.

Observa-se por intermédio do gráfico 5, abaixo, que o setor público (Federal e Estadual), bancos, indústria e telefonia representam 82% do total de processos dos 100 maiores litigantes da Justiça do Trabalho.

Conforme gráfico 6, abaixo, o setor público Federal apresentou comportamento na Justiça do Trabalho diferente das demais Justiças, uma vez que 81% dos processos desse setor referem-se ao pólo ativo. Não foi possível identificar nem analisar as razões para essa excessiva participação do Setor Público Federal enquanto pólo ativo na Justiça do Trabalho, fato que merece exame mais detido no futuro. Ressalte-se, por outro lado, que 61% do total de processos dos 100 maiores litigantes da Justiça do Trabalho referem-se ao pólo passivo.

Gráfico 5 – Percentual de processos dos 100 maiores litigantes da Justiça do Trabalho por setor.

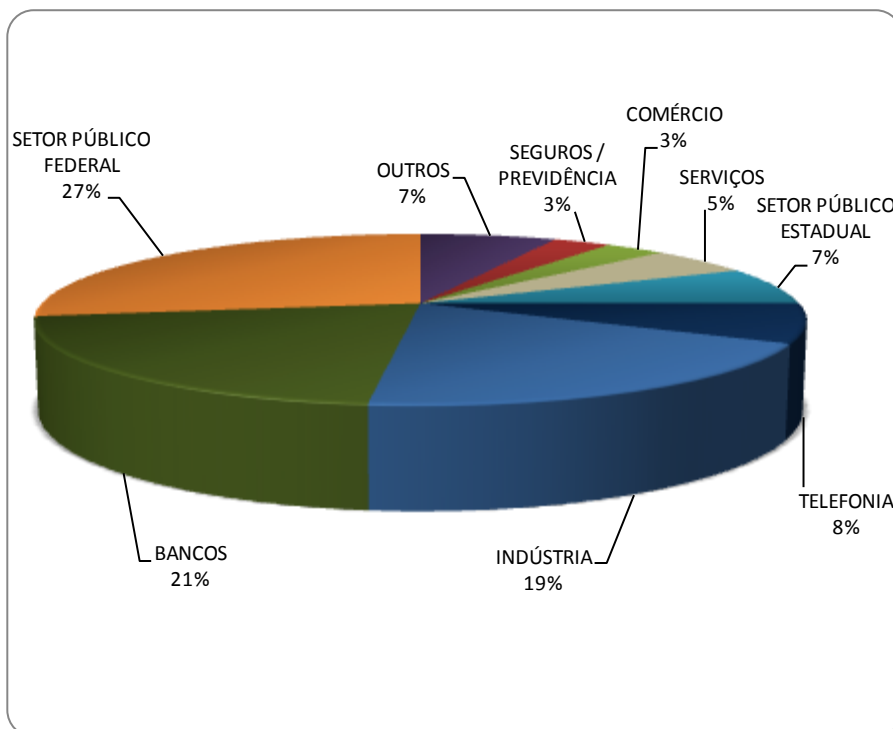
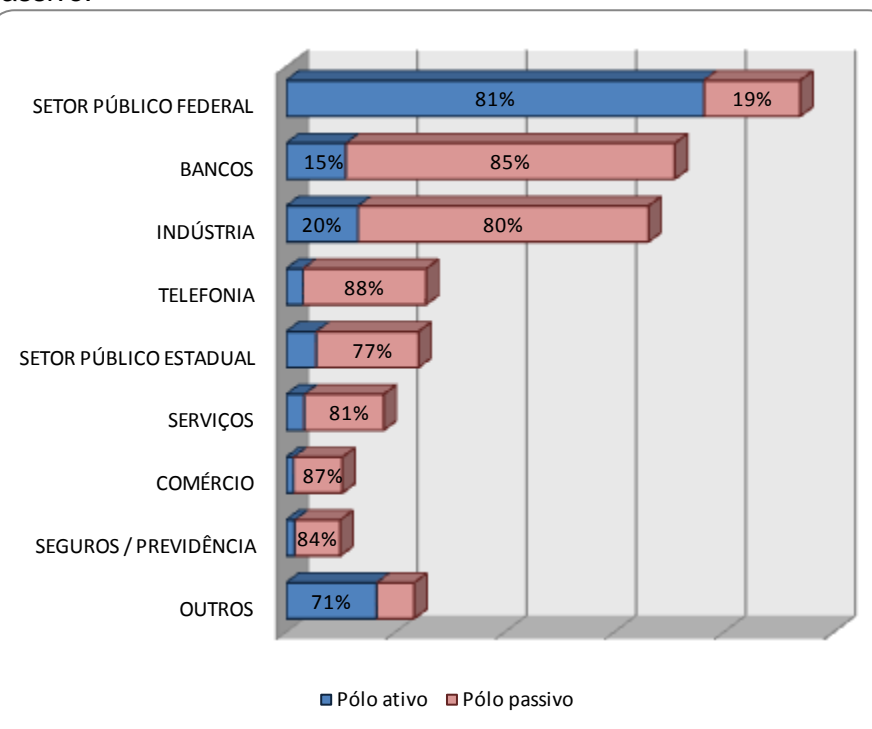


Gráfico 6 – Quantitativo do total de processos dos 100 maiores litigantes da Justiça do Trabalho com percentual entre os pólos ativo e passivo.



Observa-se na Justiça do Trabalho a presença de maior número de setores dentre os processos dos 100 maiores litigantes, quando comparado às demais Justiças. Verifica-se, também, que 69% dos processos referentes aos 100 maiores litigantes da Justiça do Trabalho foram do pólo ativo, enquanto os setores bancário, industrial e de telefonia apresentaram mais de 80% de seus processos referentes ao pólo passivo.

Tabela 6 - Listagem dos cinco maiores litigantes da Justiça do Trabalho por Setor Público.

Rank	100 Maiores Litigantes da Justiça do Trabalho por setor público			
	Setor Público Federal		Setor Público Estadual	
1	UNIÃO	16,8%	CEDAE - COMPANHIA ESTADUAL DE ÁGUAS E ESGOTOS	1,2%
2	INSS - INSTITUTO NACIONAL DO SEGURO SOCIAL	6,4%	ESTADO DO RIO GRANDE DO SUL	1,2%
3	FAZENDA NACIONAL	3,3%	ESTADO DO RIO DE JANEIRO	1,0%
4	UNIÃO (EXTINTA RFFSA)	0,4%	ESTADO DE RORAIMA	0,7%
5	INFRAERO - EMPRESA BRASILEIRA DE INFRA - ESTRUTURA AEROPORTUÁRIA	0,4%	CORSAN - COMPANHIA RIOGRANDENSE DE SANEAMENTO	0,6%
6	OUTROS	0,3%	OUTROS	2,4%
PERCENTUAL TOTAL		27,4%	PERCENTUAL TOTAL	7,1%

Fonte: Departamento de Pesquisa Judiciárias/ CNJ.

Tabela 7 - Listagem dos cinco maiores litigantes da Justiça do Trabalho pertencentes setor bancário.

Litigantes dos maiores grupos pertencentes ao Setor Bancário da Justiça do Trabalho	Percentual de Processos em relação aos 100 Maiores Litigantes do Trabalho.	Percentual de Processos no Pólo Ativo	Percentual de Processos no Pólo Passivo
BANCOS	20,75%	15%	85%
CAIXA ECONÔMICA FEDERAL	5,29%	16%	84%
BANCO DO BRASIL	4,82%	19%	81%
ITAÚ	3,61%	10%	90%
BANCO ITAÚ S/A	2,89%	8%	92%
UNIBANCO - UNIÃO DE BANCOS BRASILEIROS S/A	0,72%	19%	81%
SANTANDER	2,90%	13%	87%
BANCO SANTANDER BRASIL S/A	2,21%	12%	88%
BANCO ABN AMRO REAL S/A	0,69%	16%	84%
BRADESCO	2,81%	13%	87%
HSBC	0,79%	20%	80%
BANRISUL - BANCO DO ESTADO DO RIO GRANDE DO SUL	0,40%	14%	86%
BANCO DO ESTADO DE MATO GROSSO - BEMAT	0,14%	67%	33%

Tabela 8 - Listagem dos cinco maiores litigantes da Justiça do Trabalho pertencentes setor industrial e de telefonia.

Litigantes dos maiores grupos pertencentes ao setor industrial e de telefonia da Justiça do Trabalho	Percentual de Processos em relação aos 100 Maiores Litigantes do Trabalho.	Percentual de Processos no Pólo Ativo	Percentual de Processos no Pólo Passivo
INDÚSTRIA	19,35%	20%	80%
GRUPO CEEE - COMPANHIA ESTADUAL DE ENERGIA ELÉTRICA	5,22%	17%	83%
PETROBRÁS - PETRÓLEO BRASILEIRO S/A.	3,80%	13%	87%
SENDAS S.A.	1,35%	6%	94%
CSN - COMPANHIA SIDERÚRGICA NACIONAL	1,15%	34%	66%
CARREFOUR COMÉRCIO E INDÚSTRIA LTDA	1,12%	13%	87%
BRF - BRASIL FOODS S/A	0,84%	20%	80%
BRF - BRASIL FOODS S/A	0,50%	14%	86%
PERDIGÃO	0,34%	29%	71%
VALE SA	0,84%	8%	92%
EMS	0,72%	97%	3%
SADIA S.A.	0,71%	14%	86%
AMBEV - COMPANHIA DE BEBIDAS DAS AMÉRICAS	0,59%	16%	84%
AMPLA - ENERGIA E SERVIÇOS S/A	0,54%	12%	88%
FURNAS - CENTRAIS ELÉTRICAS S.A.	0,48%	14%	86%
CALCADOS AZALÉIA S.A.	0,38%	15%	85%
CELESC DISTRIBUICAO S/A	0,32%	18%	82%
SEARA ALIMENTOS S.A.	0,29%	16%	84%
CEMAT - CENTRAIS ELÉTRICAS MATOGROSSENSE	0,26%	48%	52%
PAMPA TELECOMUNICAÇÕES E ELETRICIDADE S.A.	0,22%	28%	72%
CONSTRUÇÕES E COMÉRCIO CAMARGO CORRÊA S.A.	0,15%	47%	53%
UNILEVER BRASIL ALIMENTOS LTDA	0,14%	42%	58%
GVA INDÚSTRIA E COMÉRCIO S.A.	0,13%	36%	64%
SEMEATO S.A. INDÚSTRIA E COMERCIO	0,09%	62%	38%
TELEFONIA	7,46%	12%	88%
OI	6,64%	10%	90%
TELEMAR S/A	4,31%	8%	92%
BRASIL TELECOM CELULAR S/A	2,32%	14%	86%
VIVO S.A.	0,42%	41%	59%
TELENGE - TELECOMUNICAÇÕES E ENGENHARIA LTDA	0,41%	14%	86%

Fonte: Departamento de Pesquisa Judiciárias/ CNJ.

6. 100 MAIORES LITIGANTES DA JUSTIÇA ESTADUAL.

O gráfico 7, abaixo, demonstra que o setor público (Estadual, Municipal e Federal), bancos e telefonia representam 94% do total de processos dos 100 maiores litigantes da Justiça Estadual, sendo que cerca de 54% dos processos têm como parte empresa do setor bancário, 31% ente do setor público, 10% empresa do setor de telefonia e 6% outras empresas.

Diferentemente das demais Justiças, o percentual de processos em litígio no pólo passivo (52%) dos 100 maiores litigantes da Justiça Estadual não foi muito diferente do pólo ativo (48%). O comportamento do Setor Público Municipal foi bastante diferente dos demais, uma vez que 98% dos processos desse setor foram referentes ao pólo ativo, conforme gráfico 8, abaixo.

Gráfico 7 – Percentual de processos dos 100 maiores litigantes da Justiça Estadual por setor.

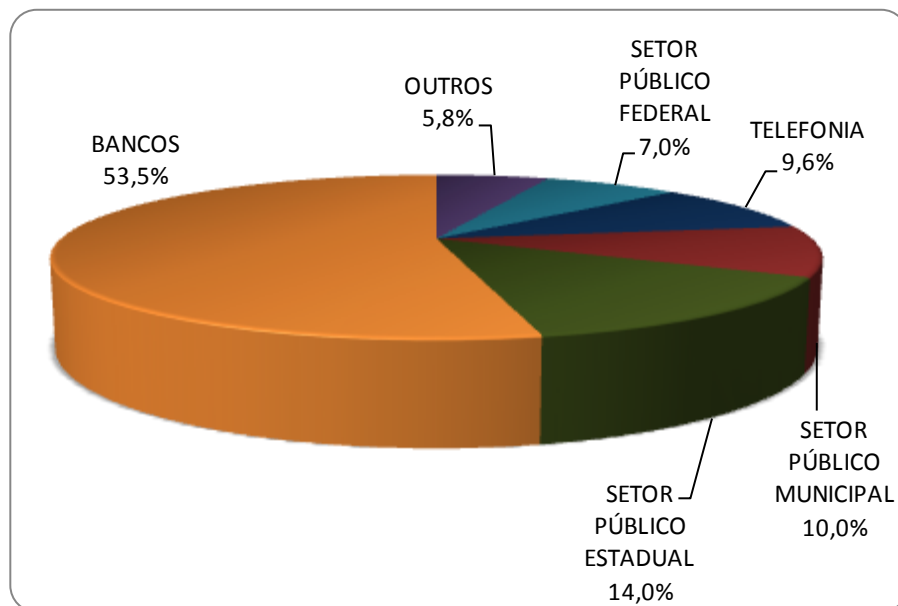
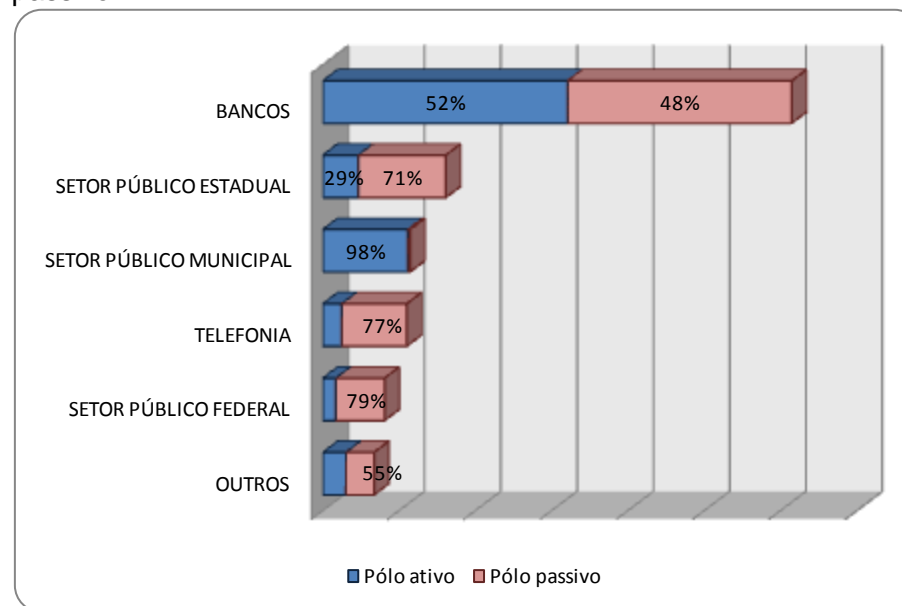


Gráfico 8 – Quantitativo do total de processos dos 100 maiores litigantes da Justiça Estadual com percentual entre os pólos ativo e passivo.



Verifica-se por intermédio da tabela 9, abaixo, que mais da metade dos processos referentes ao setor público estadual tinha como parte o Estado do Rio Grande do Sul, ou seja, 7,7% do total de processos dos 100 maiores litigantes da Justiça Estadual.

Os maiores litigantes do setor Público Municipal pertencem ao Estado de Goiás, com exceção do município de Manaus, que foi o maior litigante desse setor, com 3,8% do total de processos dos 100 maiores litigantes da Justiça Estadual.

Observa-se, por intermédio da tabela 11, que os grupos Itaú, Bradesco, Banco do Brasil e Santander constavam como parte em cerca de 75% dos processos dos 100 maiores litigantes da Justiça Estadual pertencentes ao setor bancário.

Tabela 9 - Listagem dos cinco maiores litigantes da Justiça Estadual por Setor Público.

Rank	100 Maiores Litigantes da Justiça Estadual por setor público					
	Setor Público Federal		Setor Público Estadual		Setor Público Municipal	
1	INSS - INSTITUTO NACIONAL DO SEGURO SOCIAL	6,0%	ESTADO DO RIO GRANDE DO SUL	7,7%	MUNICÍPIO DE MANAUS	3,8%
2	FAZENDA NACIONAL	0,8%	IPERGS - INSTITUTO DE PREVIDÊNCIA DO ESTADO DO RIO GRANDE DO SUL	2,1%	MUNICÍPIO DE GOIÂNIA	3,8%
3	UNIÃO	0,2%	FAZENDA PÚBLICA ESTADUAL DE GOIÁS	0,9%	MUNICÍPIO DE ANÁPOLIS	0,7%
4	IBAMA - INSTITUTO BRASILEIRO DO MEIO AMBIENTE E DOS RECURSOS NATURAIS RENOVÁVEIS	0,1%	FAZENDA PÚBLICA ESTADUAL DE PERNAMBUCO	0,7%	MUNICÍPIO DE APARECIDA DE GOIÂNIA	0,4%
5			ESTADO DE PERNAMBUCO	0,5%	MUNICÍPIO DE AGUAS LINDAS DE GOIAS	0,3%
6			OUTROS	2,2%	OUTROS	1,0%
PERCENTUAL TOTAL		7%	PERCENTUAL TOTAL	14%	PERCENTUAL TOTAL	10%

Fonte: Departamento de Pesquisa Judiciárias/ CNJ.

Tabela 10 - Listagem dos maiores litigantes da Justiça Estadual pertencentes ao setor de telefonia.

Litigantes dos maiores grupos pertencentes ao Setor Bancário da Justiça Estadual	Percentual de Processos em relação aos 100 Maiores Litigantes Estaduais.	Percentual de Processos no Pólo Ativo	Percentual de Processos no Pólo Passivo
TELEFONIA	9,57%	23%	77%
OI	7,51%	25%	75%
BRASIL TELECOM CELULAR S/A	5,77%	26%	74%
TELEMAR S/A	1,74%	22%	78%
VIVO S.A.	1,03%	13%	87%
TIM CELULAR S.A.	0,70%	15%	85%
CLARO S.A.	0,32%	24%	76%

Fonte: Departamento de Pesquisa Judiciárias/ CNJ.

Tabela 11 - Listagem dos maiores litigantes da Justiça Estadual pertencentes ao setor bancário.

Litigantes dos maiores grupos pertencentes ao Setor Bancário da Justiça Estadual	Percentual de Processos em relação aos 100 Maiores Litigantes Estaduais.	Percentual de Processos no Pólo Ativo	Percentual de Processos no Pólo Passivo
BANCOS	53,54%	52%	48%
ITAÚ	12,19%	49%	51%
BANCO ITAÚ S/A	5,92%	43%	57%
UNIBANCO - UNIÃO DE BANCOS BRASILEIROS S/A	2,07%	42%	58%
BANCO CIA ITAÚLEASING DE ARRENDAMENTO MERCANTIL S/A	1,95%	68%	32%
BANCO ITAUCARD S/A	1,21%	52%	48%
BANCO DIBENS LEASING ARRENDAMENTO MERCANTIL	0,55%	59%	41%
BANCO DO ESTADO DO PARANÁ S.A.	0,29%	41%	59%
BANCO BBA - CREDITANSTALT	0,20%	99%	1%
BRADESCO	11,02%	55%	45%
BANCO BRADESCO S/A	6,70%	50%	50%
BANCO FINASA S/A	4,08%	63%	37%
BANCO BMC S/A	0,24%	63%	37%
BANCO DO BRASIL	9,62%	46%	54%
BANCO DO BRASIL S/A.	7,12%	40%	60%
BANCO NOSSA CAIXA S/A	2,19%	66%	34%
BANCO DO ESTADO DE SANTA CATARINA	0,31%	47%	53%
SANTANDER	7,56%	57%	43%
BANCO SANTANDER BRASIL S/A	3,14%	56%	44%
BANCO ABN AMRO REAL S/A	2,92%	49%	51%
AYMORÉ CRÉDITO FINANCIAMENTO E INVESTIMENTO S/A	0,67%	74%	26%
BANCO REAL LEASING S.A. ARRENDAMENTO MERCANTIL	0,43%	84%	16%
BANCO SUDAMERIS BRASIL S/A	0,30%	67%	33%
SANTANDER LEASING S.A ARRENDAMENTO MERCANTIL	0,09%	71%	29%
VOTORANTIM	2,91%	60%	40%
HSBC	2,79%	52%	48%
BANCO HSBC - BANK BRASIL S.A.	2,35%	51%	49%
BANCO BAMERINDUS DO BRASIL S/A	0,44%	61%	39%
BANCO PANAMERICANO	1,70%	54%	46%
BANCO PANAMERICANO S/A	1,57%	52%	48%
BANCO PANAMERICANO S/A - LEASING E ARRENDAMENTO MERCANTIL	0,13%	77%	23%
OUTROS	5,76%	38%	62%

Fonte: Departamento de Pesquisa Judiciárias/ CNJ.