



# 9ª Semana Justiça pela Paz em Casa



PODER JUDICIÁRIO



CONSELHO  
NACIONAL  
DE JUSTIÇA



## CONSELHO NACIONAL DE JUSTIÇA

|                                       |  |
|---------------------------------------|--|
| <b>Presidente</b>                     | Ministra Cármen Lúcia Antunes Rocha  |
| <b>Corregedor Nacional de Justiça</b> | Ministro João Otávio de Noronha  |
| <b>Conselheiros</b>                   | Ministro Aloysio Corrêa da Veiga<br>Maria Iracema Martins do Vale<br>Márcio Schiefler Fontes<br>Daldice Maria Santana de Almeida<br>Fernando César Baptista de Mattos<br>Rogério José Bento Soares do Nascimento<br>Arnaldo Hossepian Salles Lima Junior<br>André Luiz Guimarães Godinho<br>Valdetário Andrade Monteiro<br>Maria Tereza Uille Gomes<br>Henrique de Almeida Ávila |
| <b>Secretário-Geral</b>               | Júlio Ferreira de Andrade  |
| <b>Diretora-Geral</b>                 | Julhiana Miranda Melloh Almeida  |

### EXPEDIENTE

#### **Departamento de Pesquisas Judiciárias**

|                             |  |
|-----------------------------|--|
| <b>Diretora Executiva</b>   | Maria Tereza Aina Sadek  |
| <b>Diretora de Projetos</b> | Fabiana Luci de Oliveira   |
| <b>Diretora Técnica</b>     | Gabriela de Azevedo Soares   |
| <b>Pesquisadores</b>        | Danielly Queiros<br>Igor Stemler<br>Lucas Delgado<br>Rondon de Andrade                                 |
| <b>Estatísticos</b>         | Filipe Pereira<br>Davi Borges<br>Jaqueline Barbão  |
| <b>Apoio à Pesquisa</b>     | Alexander da Costa Monteiro<br>Pâmela Tieme Aoyama<br>Pedro Amorim<br>Ricardo Marques<br>Thatiane Rosa |
| <b>Estagiária</b>           | Doralice Pereira de Assis  |
| <b>Projeto gráfico</b>      | Ricardo Marques  |

2017

CONSELHO NACIONAL DE JUSTIÇA

SEPN Quadra 514 norte, lote 9, Bloco D, Brasília-DF

Endereço eletrônico: [www.cnj.jus.br](http://www.cnj.jus.br)

# SUMÁRIO

|   |           |
|---|-----------|
| <b>1. NONA SEMANA JUSTIÇA PELA PAZ EM CASA</b> .....                      | <b>5</b>  |
| 1.1. DECISÕES – NONA SEMANA “JUSTIÇA PELA PAZ EM CASA” .....              | <b>5</b>  |
| 1.2. AUDIÊNCIAS E ANDAMENTOS – NONA SEMANA JUSTIÇA PELA PAZ EM CASA ..... | <b>8</b>  |
| 1.3. COMPARATIVO ENTRE AS SEMANAS “JUSTIÇA PELA PAZ EM CASA” .....        | <b>11</b> |
| <b>REFERÊNCIAS</b> .....  | <b>12</b> |



# 1. NONA SEMANA JUSTIÇA PELA PAZ EM CASA

O programa “Justiça pela Paz em Casa” representa esforço concentrado, ao longo de três semanas do ano, para o julgamento de ações relativas a casos de violência doméstica e familiar contra a mulher. Em março de 2015 foi realizada a primeira campanha e em novembro de 2017 chegou-se à **Nona Semana**. Com a edição da Portaria CNJ n.15, a Semana Justiça Pela Paz em Casa foi incorporada à Política Judiciária Nacional de Enfrentamento à Violência contra as Mulheres, devendo ocorrer continuamente.

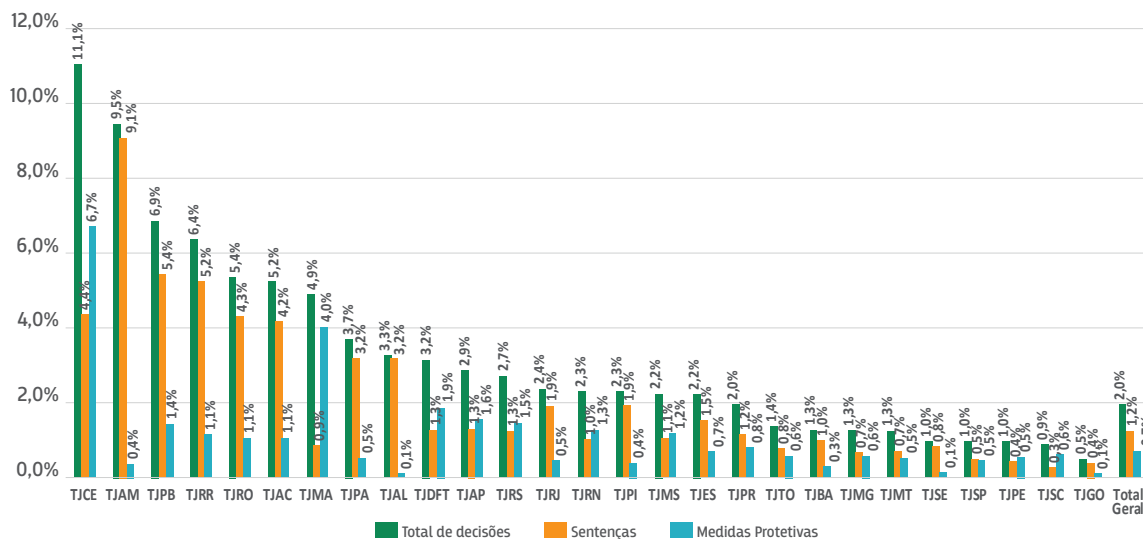
Apresenta-se aqui o balanço da nona Semana “Justiça pela Paz em Casa”, realizada em novembro de 2017, trazendo, também, um comparativo da movimentação das nove semanas já realizadas no país.

## 1.1. DECISÕES – NONA SEMANA “JUSTIÇA PELA PAZ EM CASA”

Considerando a quantidade de sentenças (com e sem mérito) proferidas e de medidas protetivas concedidas, observa-se que os resultados da 9ª. Semana Justiça pela Paz em Casa impactaram significativamente na prestação jurisdicional em casos de violência doméstica e familiar contra a mulher. Somando essas diversas ações (nomeadas no Gráfico 1 como total de decisões), e levando em conta o quantitativo de processos de violência doméstica e familiar contra a mulher em andamento (acervo) quando da realização da Semana, é possível estimar que 2% dos processos tiveram algum tipo de decisão, considerando sentenças ou medidas protetivas.

Os resultados dessa semana se fizeram sentir mais intensamente no TJCE e no TJAM, que registraram os maiores impactos, ou seja, proferiram um número maior de sentenças e/ou concederam maior quantidade de medidas protetivas ao todo, proporcionalmente ao número de processos em trâmite no tribunal. A quantidade de decisões proferidas representou 11,1% do total de processos em trâmite no TJCE e 9,5% do total de processos em trâmite no TJAM. Na sequência vieram o TJPB, com impacto de 6,9% do total de processos, o TJRR (6,4%) e o TJRO (5,4%). Já o TJGO foi o que obteve o menor impacto relativo (0,5%).

**Gráfico 1 - Proporção de decisões na Nona Semana Justiça pela Paz em Casa, em relação ao total de processos em andamento (acervo), por tribunais de justiça**



Fonte: Informação prestada pelos Tribunais – Nona Semana Justiça pela Paz em Casa

Em números absolutos foram 6.466 medidas protetivas (sendo 1.892 no TJRS, 803 no TJSP, e 580 no TJMG); 6.960 sentenças com mérito (981 no TJAM, 801 no TJRJ e 687 no TJRS); 4.312 sentenças sem mérito (1.047 no TJRJ, 938 no TJRS e 507 no TJPA) e 77 júris (sendo 29 no TJSP, 12 no TJPR e 8 no TJRO).

**Tabela 1 – Número de Sentenças, Medidas Protetivas e Júris, em novembro de 2017**

| <b>Tribunal</b>    | <b>Qtd. Medidas Protetivas</b> | <b>Qtd. de Júris</b> | <b>Qtd. Sentenças Com Mérito</b> | <b>Qtd. Sentenças Sem Mérito</b> |
|--------------------|--------------------------------|----------------------|----------------------------------|----------------------------------|
| TJAC               | 41                             | 2                    | 107                              | 55                               |
| TJAL               | 6                              | 1                    | 109                              | 64                               |
| TJAM               | 46                             | 0                    | 981                              | 123                              |
| TJBA               | 109                            | 0                    | 174                              | 179                              |
| TJCE               | 254                            | 2                    | 73                               | 92                               |
| TJDFT              | 165                            | 1                    | 111                              | 1                                |
| TJES               | 199                            | 0                    | 274                              | 159                              |
| TJGO               | 65                             | 0                    | 150                              | 76                               |
| TJMA               | 144                            | 2                    | 24                               | 7                                |
| TJMG               | 580                            | 1                    | 636                              | 27                               |
| TJMS               | 142                            | 1                    | 103                              | 26                               |
| TJPA               | 159                            | 4                    | 445                              | 507                              |
| TJPB               | 109                            | 2                    | 235                              | 179                              |
| TJPE               | 254                            | 1                    | 193                              | 3                                |
| TJPI               | 52                             | 1                    | 138                              | 117                              |
| TJPR               | 464                            | 12                   | 465                              | 208                              |
| TJRJ               | 441                            | 1                    | 801                              | 1.047                            |
| TJRN               | 41                             | 1                    | 19                               | 14                               |
| TJRO               | 90                             | 8                    | 221                              | 141                              |
| TJRR               | 21                             | 3                    | 48                               | 48                               |
| TJRS               | 1.892                          | 0                    | 687                              | 938                              |
| TJSC               | 179                            | 3                    | 81                               | 0                                |
| TJSP               | 803                            | 29                   | 614                              | 283                              |
| TJAP               | 31                             | 0                    | 25                               | 1                                |
| TJMT               | 140                            | 1                    | 192                              | 0                                |
| TJSE               | 4                              | 0                    | 22                               | 2                                |
| TJTO               | 35                             | 1                    | 32                               | 15                               |
| <b>Total Geral</b> | <b>6.466</b>                   | <b>77</b>            | <b>6.960</b>                     | <b>4.312</b>                     |

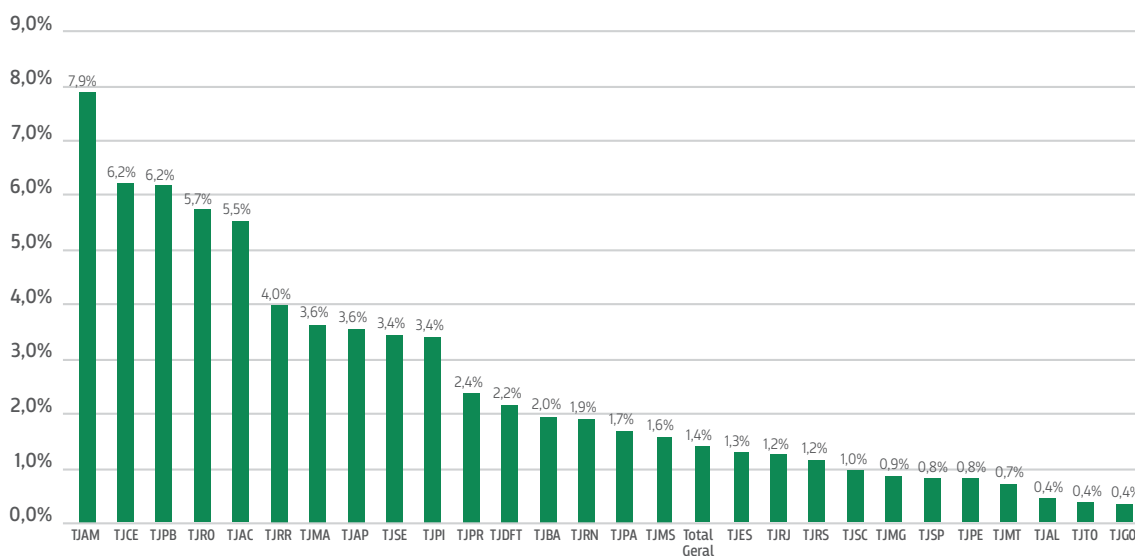
Fonte: Informação prestada pelos Tribunais – Nona Semana Justiça pela Paz em Casa

## 1.2. AUDIÊNCIAS E ANDAMENTOS – NONA SEMANA JUSTIÇA PELA PAZ EM CASA

A **9ª. Semana Justiça pela Paz em Casa** contabilizou um total de 7.791 audiências de instrução e 4.875 audiências preliminares, além de 32.612 despachos diversos. Dessa forma, deu andamento a 5% do volume total de processos de violência doméstica e familiar contra a mulher em tramitação no país.

Os tribunais que realizaram mais audiências (de instrução e preliminares), proporcionalmente ao número de processos em andamento, foram: TJAM, TJCE, TJPB, TJRO e TJAC. Já em números absolutos, a maior quantidade de audiências foi realizada pelos tribunais: TJRS (1.498), TJSP (1436) e TJRJ (1.195). Os TJAL, TJTO e TJGO foram os tribunais que obtiveram os menores resultados positivos no andamento dos processos em trâmite, de acordo com a quantidade de audiências realizadas (Gráfico 2).

**Gráfico 2 – Percentual de audiências na Nona Semana Justiça pela Paz em Casa, em relação ao total de processo em andamento, por tribunal, em novembro de 2017**



Fonte: Informação prestada pelos Tribunais – Nona Semana Justiça pela Paz em Casa



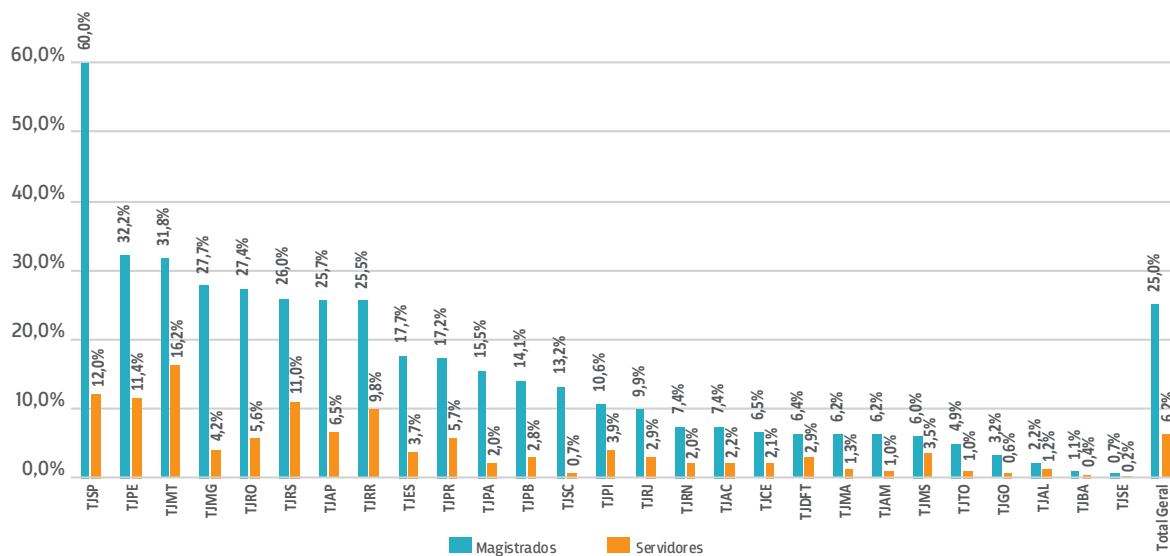
**Tabela 2 – Número de audiências e despachos, por tribunal, em novembro de 2017**

| <b>Tribunal</b>    | <b>Qtd. Audiências Preliminares</b> | <b>Qtd. Audiências de Instrução</b> | <b>Qtd. Despachos</b> |
|--------------------|-------------------------------------|-------------------------------------|-----------------------|
| TJAC               | 112                                 | 103                                 | 95                    |
| TJAL               | 2                                   | 22                                  | 137                   |
| TJAM               | 54                                  | 903                                 | 401                   |
| TJBA               | 470                                 | 233                                 | 4.241                 |
| TJCE               | 76                                  | 159                                 | 496                   |
| TJDFT              | 2                                   | 188                                 | 487                   |
| TJES               | 144                                 | 220                                 | 882                   |
| TJGO               | 40                                  | 167                                 | 969                   |
| TJMA               | 11                                  | 119                                 | 192                   |
| TJMG               | 249                                 | 603                                 | 5.645                 |
| TJMS               | 9                                   | 182                                 | 327                   |
| TJPA               | 251                                 | 255                                 | 1.444                 |
| TJPB               | 143                                 | 327                                 | 355                   |
| TJPE               | 57                                  | 322                                 | 665                   |
| TJPI               | 217                                 | 236                                 | 266                   |
| TJPR               | 643                                 | 737                                 | 2.043                 |
| TJRJ               | 422                                 | 773                                 | 2.706                 |
| TJRN               | 16                                  | 45                                  | 129                   |
| TJRO               | 188                                 | 295                                 | 479                   |
| TJRR               | 18                                  | 55                                  | 126                   |
| TJRS               | 921                                 | 577                                 | 4.482                 |
| TJSC               | 93                                  | 187                                 | 515                   |
| TJSP               | 650                                 | 786                                 | 4.793                 |
| TJAP               | 2                                   | 69                                  | 113                   |
| TJMT               | 35                                  | 156                                 | 339                   |
| TJSE               | 49                                  | 50                                  | 172                   |
| TJTO               | 1                                   | 22                                  | 113                   |
| <b>Total Geral</b> | <b>4.875</b>                        | <b>7.791</b>                        | <b>32.612</b>         |

Fonte: Informação prestada pelos Tribunais – Nona Semana Justiça pela Paz em Casa

A Nona Semana Justiça pela Paz em Casa mobilizou ¼ dos magistrados em atividade na justiça estadual e 6,2% dos servidores. No TJSP, 60% dos magistrados e 12% dos servidores atuaram na semana. O TJSP, seguido dos tribunais TJPE, TJMT, TJMG, TJRO, TJRS, TJAP e TJRR apresentaram os maiores contingentes de magistrados e servidores envolvidos na realização da Nona Semana.

**Gráfico 3 – Percentual de magistrados e servidores que atuaram na Nona Semana Justiça pela Paz em Casa, em relação ao total de magistrados e servidores ativos, por tribunal, em novembro de 2017**



Fonte: Informação prestada pelos Tribunais – Nona Semana Justiça pela Paz em Casa

### 1.3. COMPARATIVO ENTRE AS SEMANAS “JUSTIÇA PELA PAZ EM CASA”

Ao longo das nove semanas entre março de 2015 e novembro de 2017 os esforços concentrados da Semana Justiça pela Paz em Casa possibilitaram dar maior celeridade à prestação jurisdicional nos casos de violência doméstica e familiar contra a mulher.

Foram 111.832 sentenças proferidas, 57.402 medidas protetivas concedidas e 937 sessões de júri realizadas, além de 130.961 audiências.

Quadro resumo das Semanas “Justiça Pela Paz em Casa”

| Semana       | Qtd. audiências | Qtd. júris | Qtd. medidas protetivas | Qtd. sentenças | Qtd. processos em andamento |
|--------------|-----------------|------------|-------------------------|----------------|-----------------------------|
| 1            | 17.113          | 146        | 5.281                   | 10.590         | 749.261                     |
| 2            | 17.448          | 158        | -                       | 10.167         | 1.194.394                   |
| 3            | 14.435          | 101        | 5.614                   | 11.216         | 1.120.999                   |
| 4            | 12.580          | 77         | 9.254                   | 10.394         | 1.154.677                   |
| 5            | 14.705          | 67         | 5.956                   | 14.465         | 903.859                     |
| 6            | 12.399          | 113        | 8.026                   | 12.643         | 1.022.889                   |
| 7            | 13.456          | 48         | 10.591                  | 11.379         | 1.131.996                   |
| 8            | 16.159          | 150        | 6.214                   | 19.706         | 925.558                     |
| <b>9</b>     | <b>12.666</b>   | <b>77</b>  | <b>6.466</b>            | <b>11.272</b>  | <b>906.558</b>              |
| <b>Total</b> | <b>130.961</b>  | <b>937</b> | <b>57.402</b>           | <b>111.832</b> | <b>-</b>                    |

Fonte: Informação prestada pelos Tribunais – Semanas Justiça pela Paz em Casa

A análise do impacto que os andamentos realizados (audiências e despachos) e as decisões proferidas nas semanas (medida protetiva e sentenças) tiveram no total de processos em andamento é aproximada, uma vez que um mesmo processo pode ter tido mais de um andamento.

## REFERÊNCIAS

BRASIL. Conselho Nacional de Justiça. **Portaria CNJ n. 15**, de 8 de março de 2017. Institui a Política Judiciária Nacional de Enfrentamento à Violência contra as Mulheres no Poder Judiciário e dá outras providências. Disponível em: <<http://www.cnj.jus.br/files/conteudo/arquivo/2017/03/48676a321d03656e5e3a4f0aa3519e62.pdf>>.

BRASIL. Conselho Nacional de Justiça. **Relatório Justiça em Números 2017** (ano-base 2016). Brasília, 2017. Disponível em: <<http://www.cnj.jus.br/files/conteudo/arquivo/2017/12/9d7f990a5ea5e55f6d32e64c96f0645d.pdf>>. Acesso em: 11 dezembro. 2017.

[www.cnj.jus.br](http://www.cnj.jus.br)