



# 9ª Semana Justiça pela Paz em Casa



PODER JUDICIÁRIO



CONSELHO  
NACIONAL  
DE JUSTIÇA



## CONSELHO NACIONAL DE JUSTIÇA

<b>Presidente</b>	Ministra Cármen Lúcia Antunes Rocha
<b>Corregedor Nacional de Justiça</b>	Ministro João Otávio de Noronha
<b>Conselheiros</b>	Ministro Aloysio Corrêa da Veiga Maria Iracema Martins do Vale Márcio Schiefler Fontes Daldice Maria Santana de Almeida Fernando César Baptista de Mattos Rogério José Bento Soares do Nascimento Arnaldo Hossepian Salles Lima Junior André Luiz Guimarães Godinho Valdetário Andrade Monteiro Maria Tereza Uille Gomes Henrique de Almeida Ávila
<b>Secretário-Geral</b>	Júlio Ferreira de Andrade
<b>Diretora-Geral</b>	Julhiana Miranda Melloh Almeida

### EXPEDIENTE

#### **Departamento de Pesquisas Judiciárias**

<b>Diretora Executiva</b>	Maria Tereza Aina Sadek
<b>Diretora de Projetos</b>	Fabiana Luci de Oliveira
<b>Diretora Técnica</b>	Gabriela de Azevedo Soares
<b>Pesquisadores</b>	Danielly Queiros Igor Stemler Lucas Delgado Rondon de Andrade
<b>Estatísticos</b>	Filipe Pereira Davi Borges Jaqueline Barbão
<b>Apoio à Pesquisa</b>	Alexander da Costa Monteiro Pâmela Tieme Aoyama Pedro Amorim Ricardo Marques Thatiane Rosa
<b>Estagiária</b>	Doralice Pereira de Assis
<b>Projeto gráfico</b>	Ricardo Marques

2017

CONSELHO NACIONAL DE JUSTIÇA

SEPN Quadra 514 norte, lote 9, Bloco D, Brasília-DF

Endereço eletrônico: [www.cnj.jus.br](http://www.cnj.jus.br)

# SUMÁRIO

<b>1. NONA SEMANA JUSTIÇA PELA PAZ EM CASA</b> .....	<b>5</b>
1.1. DECISÕES – NONA SEMANA “JUSTIÇA PELA PAZ EM CASA” .....	<b>5</b>
1.2. AUDIÊNCIAS E ANDAMENTOS – NONA SEMANA JUSTIÇA PELA PAZ EM CASA .....	<b>8</b>
1.3. COMPARATIVO ENTRE AS SEMANAS “JUSTIÇA PELA PAZ EM CASA” .....	<b>11</b>
<b>REFERÊNCIAS</b> .....	<b>12</b>



# 1. NONA SEMANA JUSTIÇA PELA PAZ EM CASA

O programa “Justiça pela Paz em Casa” representa esforço concentrado, ao longo de três semanas do ano, para o julgamento de ações relativas a casos de violência doméstica e familiar contra a mulher. Em março de 2015 foi realizada a primeira campanha e em novembro de 2017 chegou-se à **Nona Semana**. Com a edição da Portaria CNJ n.15, a Semana Justiça Pela Paz em Casa foi incorporada à Política Judiciária Nacional de Enfrentamento à Violência contra as Mulheres, devendo ocorrer continuamente.

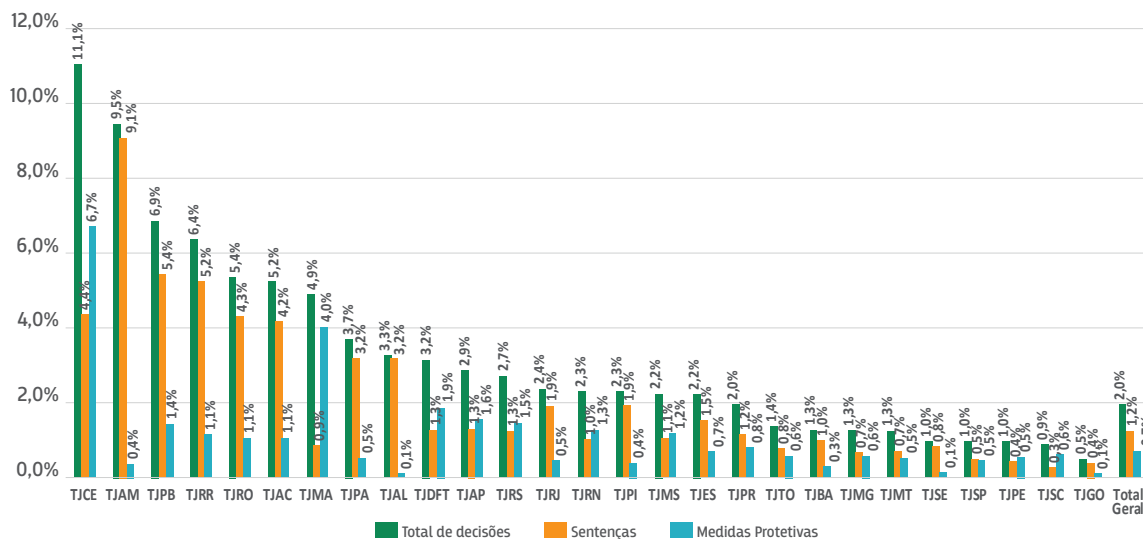
Apresenta-se aqui o balanço da nona Semana “Justiça pela Paz em Casa”, realizada em novembro de 2017, trazendo, também, um comparativo da movimentação das nove semanas já realizadas no país.

## 1.1. DECISÕES – NONA SEMANA “JUSTIÇA PELA PAZ EM CASA”

Considerando a quantidade de sentenças (com e sem mérito) proferidas e de medidas protetivas concedidas, observa-se que os resultados da 9ª. Semana Justiça pela Paz em Casa impactaram significativamente na prestação jurisdicional em casos de violência doméstica e familiar contra a mulher. Somando essas diversas ações (nomeadas no Gráfico 1 como total de decisões), e levando em conta o quantitativo de processos de violência doméstica e familiar contra a mulher em andamento (acervo) quando da realização da Semana, é possível estimar que 2% dos processos tiveram algum tipo de decisão, considerando sentenças ou medidas protetivas.

Os resultados dessa semana se fizeram sentir mais intensamente no TJCE e no TJAM, que registraram os maiores impactos, ou seja, proferiram um número maior de sentenças e/ou concederam maior quantidade de medidas protetivas ao todo, proporcionalmente ao número de processos em trâmite no tribunal. A quantidade de decisões proferidas representou 11,1% do total de processos em trâmite no TJCE e 9,5% do total de processos em trâmite no TJAM. Na sequência vieram o TJPB, com impacto de 6,9% do total de processos, o TJRR (6,4%) e o TJRO (5,4%). Já o TJGO foi o que obteve o menor impacto relativo (0,5%).

**Gráfico 1 - Proporção de decisões na Nona Semana Justiça pela Paz em Casa, em relação ao total de processos em andamento (acervo), por tribunais de justiça**



Fonte: Informação prestada pelos Tribunais – Nona Semana Justiça pela Paz em Casa

Em números absolutos foram 6.466 medidas protetivas (sendo 1.892 no TJRS, 803 no TJSP, e 580 no TJMG); 6.960 sentenças com mérito (981 no TJAM, 801 no TJRJ e 687 no TJRS); 4.312 sentenças sem mérito (1.047 no TJRJ, 938 no TJRS e 507 no TJPA) e 77 júris (sendo 29 no TJSP, 12 no TJPR e 8 no TJRO).

**Tabela 1 – Número de Sentenças, Medidas Protetivas e Júris, em novembro de 2017**

<b>Tribunal</b>	<b>Qtd. Medidas Protetivas</b>	<b>Qtd. de Júris</b>	<b>Qtd. Sentenças Com Mérito</b>	<b>Qtd. Sentenças Sem Mérito</b>
TJAC	41	2	107	55
TJAL	6	1	109	64
TJAM	46	0	981	123
TJBA	109	0	174	179
TJCE	254	2	73	92
TJDFT	165	1	111	1
TJES	199	0	274	159
TJGO	65	0	150	76
TJMA	144	2	24	7
TJMG	580	1	636	27
TJMS	142	1	103	26
TJPA	159	4	445	507
TJPB	109	2	235	179
TJPE	254	1	193	3
TJPI	52	1	138	117
TJPR	464	12	465	208
TJRJ	441	1	801	1.047
TJRN	41	1	19	14
TJRO	90	8	221	141
TJRR	21	3	48	48
TJRS	1.892	0	687	938
TJSC	179	3	81	0
TJSP	803	29	614	283
TJAP	31	0	25	1
TJMT	140	1	192	0
TJSE	4	0	22	2
TJTO	35	1	32	15
<b>Total Geral</b>	<b>6.466</b>	<b>77</b>	<b>6.960</b>	<b>4.312</b>

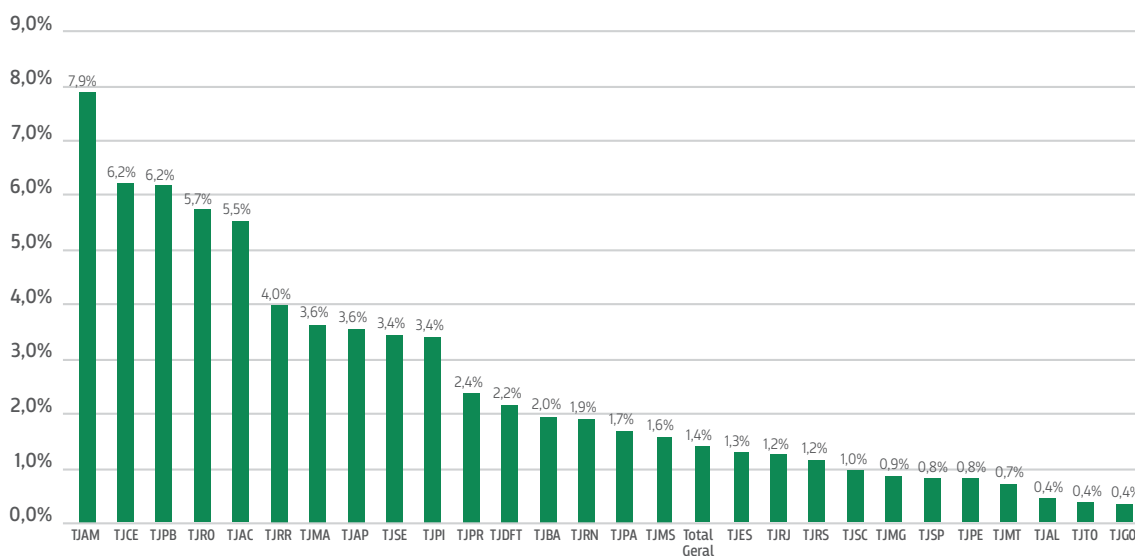
Fonte: Informação prestada pelos Tribunais – Nona Semana Justiça pela Paz em Casa

## 1.2. AUDIÊNCIAS E ANDAMENTOS – NONA SEMANA JUSTIÇA PELA PAZ EM CASA

A **9ª. Semana Justiça pela Paz em Casa** contabilizou um total de 7.791 audiências de instrução e 4.875 audiências preliminares, além de 32.612 despachos diversos. Dessa forma, deu andamento a 5% do volume total de processos de violência doméstica e familiar contra a mulher em tramitação no país.

Os tribunais que realizaram mais audiências (de instrução e preliminares), proporcionalmente ao número de processos em andamento, foram: TJAM, TJCE, TJPB, TJRO e TJAC. Já em números absolutos, a maior quantidade de audiências foi realizada pelos tribunais: TJRS (1.498), TJSP (1436) e TJRJ (1.195). Os TJAL, TJTO e TJGO foram os tribunais que obtiveram os menores resultados positivos no andamento dos processos em trâmite, de acordo com a quantidade de audiências realizadas (Gráfico 2).

**Gráfico 2 – Percentual de audiências na Nona Semana Justiça pela Paz em Casa, em relação ao total de processo em andamento, por tribunal, em novembro de 2017**



Fonte: Informação prestada pelos Tribunais – Nona Semana Justiça pela Paz em Casa



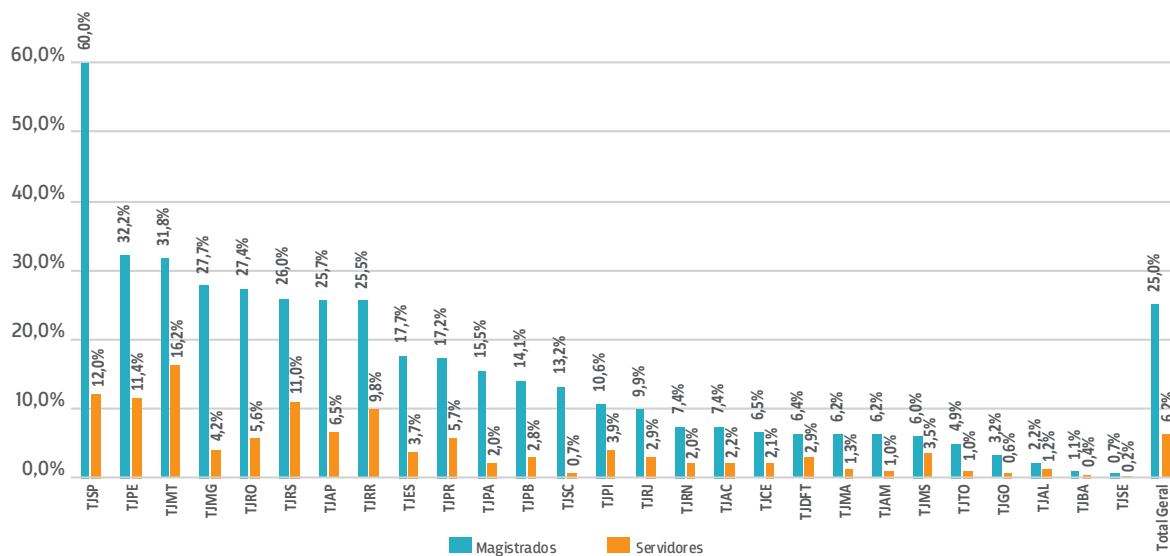
**Tabela 2 – Número de audiências e despachos, por tribunal, em novembro de 2017**

<b>Tribunal</b>	<b>Qtd. Audiências Preliminares</b>	<b>Qtd. Audiências de Instrução</b>	<b>Qtd. Despachos</b>
TJAC	112	103	95
TJAL	2	22	137
TJAM	54	903	401
TJBA	470	233	4.241
TJCE	76	159	496
TJDFT	2	188	487
TJES	144	220	882
TJGO	40	167	969
TJMA	11	119	192
TJMG	249	603	5.645
TJMS	9	182	327
TJPA	251	255	1.444
TJPB	143	327	355
TJPE	57	322	665
TJPI	217	236	266
TJPR	643	737	2.043
TJRJ	422	773	2.706
TJRN	16	45	129
TJRO	188	295	479
TJRR	18	55	126
TJRS	921	577	4.482
TJSC	93	187	515
TJSP	650	786	4.793
TJAP	2	69	113
TJMT	35	156	339
TJSE	49	50	172
TJTO	1	22	113
<b>Total Geral</b>	<b>4.875</b>	<b>7.791</b>	<b>32.612</b>

Fonte: Informação prestada pelos Tribunais – Nona Semana Justiça pela Paz em Casa

A Nona Semana Justiça pela Paz em Casa mobilizou ¼ dos magistrados em atividade na justiça estadual e 6,2% dos servidores. No TJSP, 60% dos magistrados e 12% dos servidores atuaram na semana. O TJSP, seguido dos tribunais TJPE, TJMT, TJMG, TJRO, TJRS, TJAP e TJRR apresentaram os maiores contingentes de magistrados e servidores envolvidos na realização da Nona Semana.

**Gráfico 3 – Percentual de magistrados e servidores que atuaram na Nona Semana Justiça pela Paz em Casa, em relação ao total de magistrados e servidores ativos, por tribunal, em novembro de 2017**



Fonte: Informação prestada pelos Tribunais – Nona Semana Justiça pela Paz em Casa

### 1.3. COMPARATIVO ENTRE AS SEMANAS “JUSTIÇA PELA PAZ EM CASA”

Ao longo das nove semanas entre março de 2015 e novembro de 2017 os esforços concentrados da Semana Justiça pela Paz em Casa possibilitaram dar maior celeridade à prestação jurisdicional nos casos de violência doméstica e familiar contra a mulher.

Foram 111.832 sentenças proferidas, 57.402 medidas protetivas concedidas e 937 sessões de júri realizadas, além de 130.961 audiências.

Quadro resumo das Semanas “Justiça Pela Paz em Casa”

Semana	Qtd. audiências	Qtd. júris	Qtd. medidas protetivas	Qtd. sentenças	Qtd. processos em andamento
1	17.113	146	5.281	10.590	749.261
2	17.448	158	-	10.167	1.194.394
3	14.435	101	5.614	11.216	1.120.999
4	12.580	77	9.254	10.394	1.154.677
5	14.705	67	5.956	14.465	903.859
6	12.399	113	8.026	12.643	1.022.889
7	13.456	48	10.591	11.379	1.131.996
8	16.159	150	6.214	19.706	925.558
<b>9</b>	<b>12.666</b>	<b>77</b>	<b>6.466</b>	<b>11.272</b>	<b>906.558</b>
<b>Total</b>	<b>130.961</b>	<b>937</b>	<b>57.402</b>	<b>111.832</b>	<b>-</b>

Fonte: Informação prestada pelos Tribunais – Semanas Justiça pela Paz em Casa

A análise do impacto que os andamentos realizados (audiências e despachos) e as decisões proferidas nas semanas (medida protetiva e sentenças) tiveram no total de processos em andamento é aproximada, uma vez que um mesmo processo pode ter tido mais de um andamento.

## REFERÊNCIAS

BRASIL. Conselho Nacional de Justiça. **Portaria CNJ n. 15**, de 8 de março de 2017. Institui a Política Judiciária Nacional de Enfrentamento à Violência contra as Mulheres no Poder Judiciário e dá outras providências. Disponível em: <<http://www.cnj.jus.br/files/conteudo/arquivo/2017/03/48676a321d03656e5e3a4f0aa3519e62.pdf>>.

BRASIL. Conselho Nacional de Justiça. **Relatório Justiça em Números 2017** (ano-base 2016). Brasília, 2017. Disponível em: <<http://www.cnj.jus.br/files/conteudo/arquivo/2017/12/9d7f990a5ea5e55f6d32e64c96f0645d.pdf>>. Acesso em: 11 dezembro. 2017.

[www.cnj.jus.br](http://www.cnj.jus.br)