



# PLANO DE LOGÍSTICA SUSTENTÁVEL

Relatório de Acompanhamento  
janeiro a dezembro de 2020





Presidente Ministro Luiz Fux  
Corregedor Nacional de Justiça Ministra Maria Thereza Rocha de Assis Moura

Conselheiros Ministro Emmanoel Pereira  
Luiz Fernando Tomasi Keppen  
Mário Augusto Figueiredo de Lacerda Guerreiro  
Rubens de Mendonça Canuto Neto  
Candice Lavocat Galvão Jobim  
Tânia Regina Silva Reckziegel  
Flávia Moreira Guimarães Pessoa  
Ivana Farina Navarrete Pena  
André Luis Guimarães Godinho  
Marcos Vinícius Jardim Rodrigues  
Maria Tereza Uille Gomes  
Henrique de Almeida Ávila

Secretário-Geral Valter Shuenquener de Araujo  
Secretário Especial de Programas, Pesquisas e Gestão Estratégica Marcus Livio Gomes  
Diretor-Geral Johaness Eck

CONSELHO NACIONAL DE JUSTIÇA  
[www.cnj.jus.br](http://www.cnj.jus.br)



## **EQUIPE DE ELABORAÇÃO**

### **Departamento de Gestão Estratégica**

Fabiana Andrade Gomes e Silva

### **Seção de Gestão Socioambiental**

Renata Maroja Stochiero

Thawyo Wanderley Brandão Rosenthal

Walisson Magno Silva Rodrigues

## **REVISÃO E APROVAÇÃO**

### **Comissão Gestora do Plano de Logística Sustentável do CNJ**

Lívia Cristina Marques Peres

Ana Lúcia Aguiar

Johaness Eck

Leonardo Gil dos Santos Moreira

Fabiana Andrade Gomes e Silva

Gabriela Moreira de Azevedo Soares

Thiago Andrade Vieira

Luiz Octavio Carvalho Penna

Getulio Vaz

Raquel Wanderley da Cunha

Rejane Maria Rodrigues Neves

Renata Maroja Stochiero

# SUMÁRIO

APRESENTAÇÃO .....	6
PAPEL .....	7
COPOS DESCARTÁVEIS E ÁGUA ENVASADA .....	11
IMPRESSÃO DE DOCUMENTO .....	16
TELEFONIA .....	19
GESTÃO DE RESÍDUOS .....	23
LIMPEZA .....	27
VIGILÂNCIA .....	31
VEÍCULOS .....	35
COMBUSTÍVEIS .....	39
QUALIDADE DE VIDA NO TRABALHO .....	41
CAPACITAÇÃO SOCIOAMBIENTAL .....	44
ENERGIA ELÉTRICA .....	47
ÁGUA E ESGOTO .....	50
REFORMAS E LEIAUTE .....	53
PILHAS E BATERIAS .....	55
RESÍDUOS DE INFORMÁTICA.....	58
ANÁLISE DE DESEMPENHO - JANEIRO-DEZEMBRO DE 2020 .....	62

# APRESENTAÇÃO

O Relatório de Acompanhamento da Execução do Plano de Logística Sustentável do Conselho Nacional de Justiça tem por objetivo apresentar os resultados dos indicadores e ações que compõem o PLS/CNJ, bem como servir de ferramenta para o acompanhamento da execução do plano, em atendimento ao art. 3º da Portaria CNJ nº 32, de 23 de maio de 2017, que teve seu teor alterado pela Portaria CNJ nº 207, de 17 de dezembro de 2019, que publicou o PLS/CNJ revisado, para vigência em 2020.

Os resultados estão organizados em consonância com os temas abordados na Resolução CNJ nº 201/2015 e servem de insumo para o monitoramento da execução do plano, assim como para adequações que se façam necessárias.

Nesta edição, será apresentado o desempenho dos indicadores apurados no período de janeiro a dezembro de 2020, levando em conta os impactos da mudança de sede do CNJ, que, a partir do final de 2019, passou a ocupar maior área útil.

Em síntese, o presente relatório reflete os dados informados pelas unidades do CNJ durante o processo de medição, constantes da base de dados do Sistema PLS-Jud e das planilhas de ações encaminhadas às unidades via Processo SEI e usadas para a coleta dos dados das ações e indicadores que não constam no sistema.

Buscando sempre pelo aperfeiçoamento do plano, a Seção de Gestão Socioambiental - SESAM solicitou que as unidades gestoras ratificassem os dados inseridos ao longo de todo o exercício de 2020 e foram constatadas algumas necessidades de retificação. Nesse sentido, os dados publicados no presente relatório poderão não coincidir com os dados divulgados nos relatórios de acompanhamento anteriores .

Ademais, esclarece-se que a análise de desempenho do plano não abrange a análise de fatores externos, tais como inflação e variações tarifárias de serviços.

**Por fim, registra-se que, em razão da pandemia do novo coronavírus e a partir da publicação das Portarias CNJ nº 53, de 12/03/2020, e nº 63, de 17/03/2020, grande parte do quadro de pessoal do órgão passou a exercer suas atividades, excepcionalmente, em regime de trabalho remoto, o que impactou diretamente nos resultados dos indicadores e das ações do PLS neste 3º trimestre do ano.**





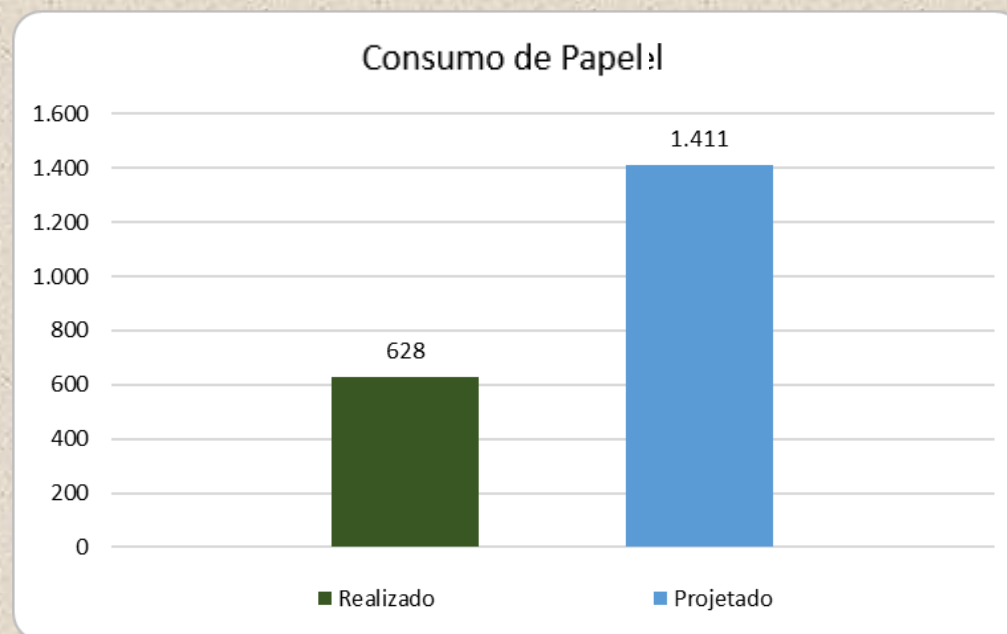
## INDICADOR E META

<b>Indicador 1</b>	Índice de racionalização de consumo de papel (resmas)
<b>Meta</b>	Reduzir o consumo de papel reciclado (CPR) e não reciclado (CPNR) de 2016 em 34% até 2020
<b>Responsável</b>	Seção de Almoxarifado

## EVOLUÇÃO DO RESULTADO DE 2016 A 2020

	2016	2017	2018	2019	2020
<b>Resultado previsto até 2020, tendo 2016 como ano-referência (Elaboração do PLS)</b>	2.138	1.924	1.732	1.329	1.411
<b>Resultado realizado no período (Execução do PLS)</b>	2.138	1.349	1.477	1.304	628

## RESULTADO APURADO DE JANEIRO A DEZEMBRO DE 2020



Fonte de dados: PLS-JUD/GEAFIN

**Desempenho: Meta atingida**



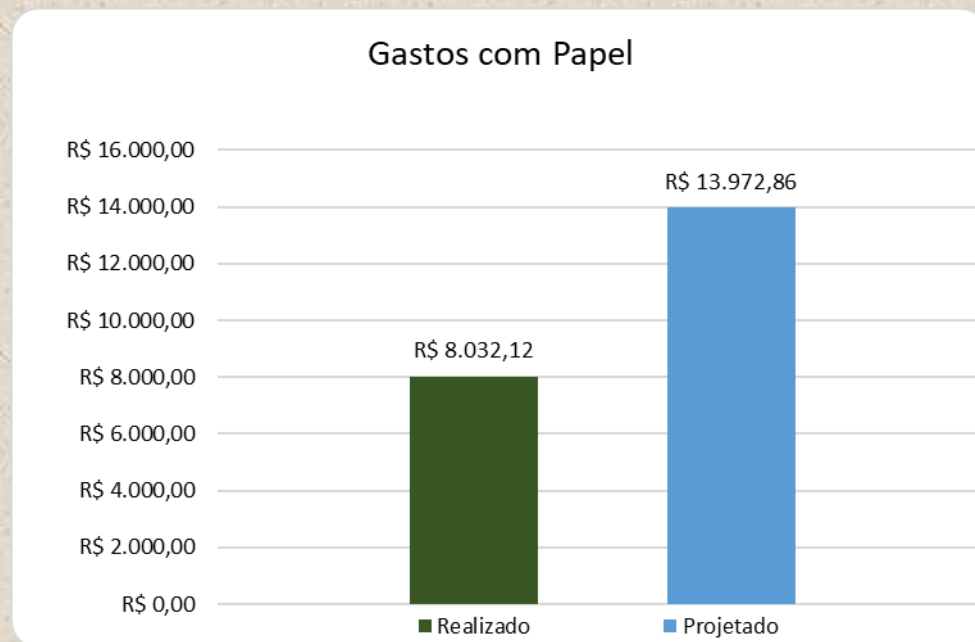
## INDICADOR E META

<b>Indicador 2</b>	<b>Índice de racionalização de gastos com papel (resmas)</b>
<b>Meta</b>	<b>Reduzir os gastos de papel reciclado (CPR) e não reciclado (CPNR) de 2016 em 34% até 2020.</b>
<b>Responsável</b>	<b>Seção de Almoxarifado</b>

## EVOLUÇÃO DO RESULTADO DE 2016 A 2020

	2016	2017	2018	2019	2020
<b>Resultado previsto até 2020, tendo 2016 como ano-referência (Elaboração do PLS)</b>	R\$21.171	R\$ 19.054	R\$ 17.149	R\$ 15.434	R\$ 13.472
<b>Resultado realizado no período (Execução do PLS)</b>	R\$21.171	R\$ 15.974	R\$ 19.606	R\$ 16.973	R\$ 8.032

## RESULTADO APURADO DE JANEIRO A DEZEMBRO DE 2020



Fonte de dados: PLS-JUD/GEAFIN

**Desempenho: Meta atingida**

## AÇÕES NÃO IMPLEMENTADA

<b>Ação 1</b>	<b>Campanha para fomentar a utilização de meios digitais de comunicação, evitando a impressão</b>
<b>Início</b>	<b>01/01/2020</b>
<b>Previsão de conclusão</b>	<b>31/12/2020</b>
<b>Responsável</b>	<b>Seção de Almoarifado</b>



## COPOS DESCARTÁVEIS E ÁGUA ENVASADA



# COPOS DESCARTÁVEIS E ÁGUA ENVASADA

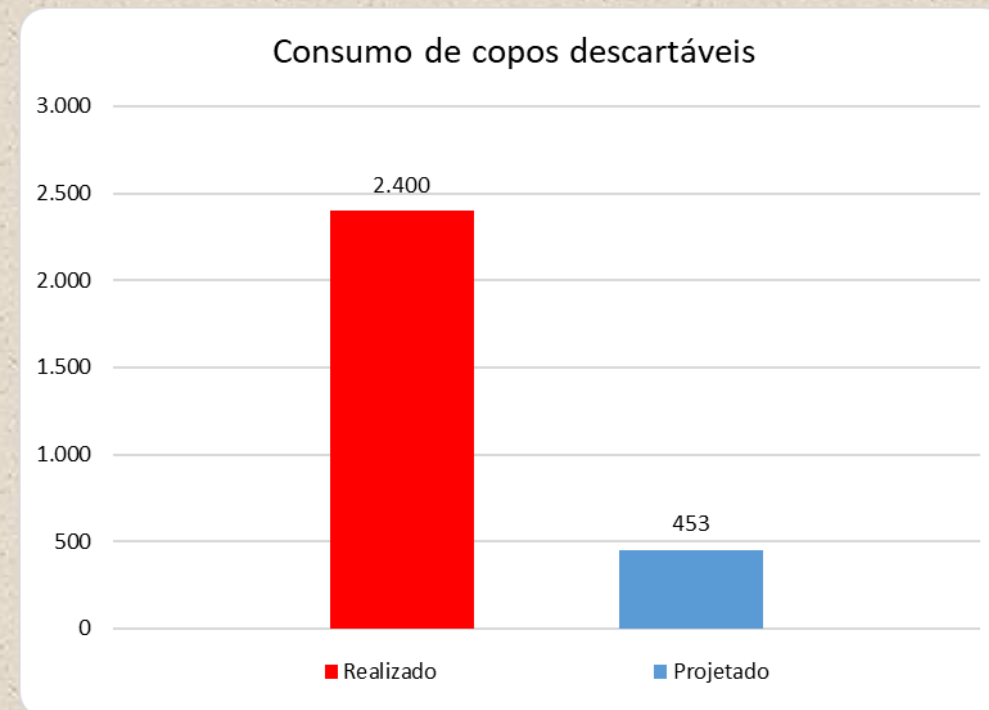
## INDICADOR E META

<b>Indicador 3</b>	Índice de racionalização de consumo de copos descartáveis de água e café (centos)
<b>Meta</b>	Reduzir o consumo com copos descartáveis de água e de café em 90% em relação ao ano anterior
<b>Responsável</b>	Seção de Serviços Gerais

## EVOLUÇÃO DO RESULTADO DE 2016 A 2020

	2016	2017	2018	2019	2020
<b>Resultado previsto até 2020, tendo 2016 como ano-referência (Elaboração do PLS)</b>	6.495	6.170	5.862	4.973	473
<b>Resultado realizado no período (Execução do PLS)</b>	6.495	5.375	5.235	4.528	2.400

## RESULTADO APURADO DE JANEIRO A DEZEMBRO DE 2020



Fonte de dados: PLS-JUD/GEAFIN

**Desempenho:** Resultado 430,04% maior que o previsto para o período

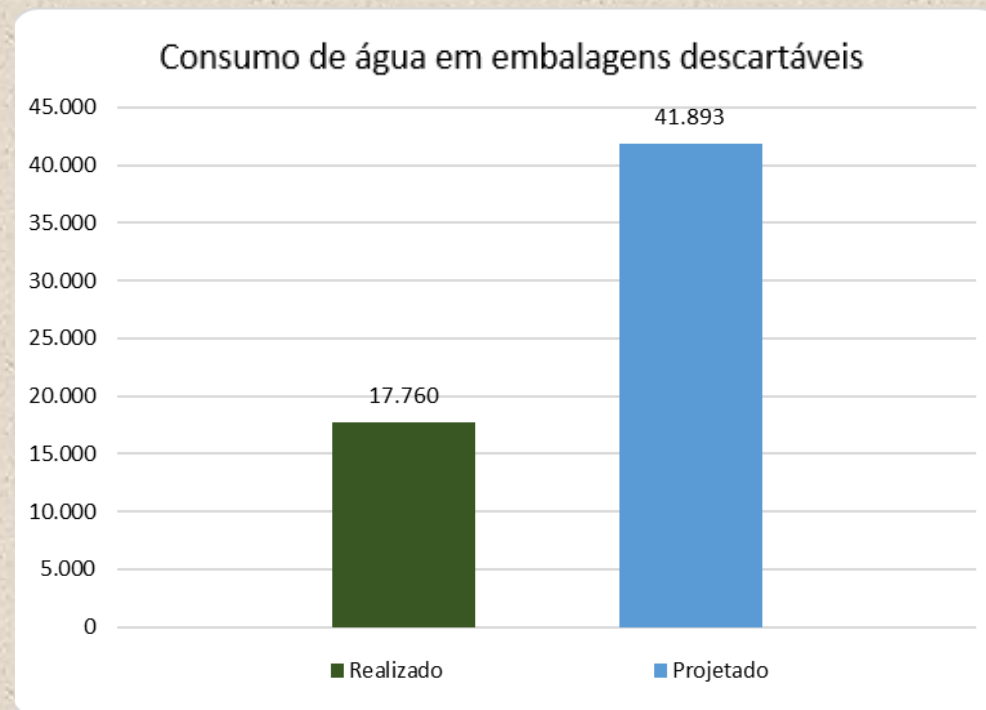
## INDICADOR E META

<b>Indicador 5</b>	<b>Índice de racionalização de consumo de água envasada, embalagens descartáveis</b>
<b>Meta</b>	<b>Reduzir o consumo de água envasada, embalagens descartáveis, em 19%, em relação ao ano de 2016, até o ano de 2020</b>
<b>Responsável</b>	<b>Seção de Serviços Gerais</b>

## EVOLUÇÃO DO RESULTADO DE 2016 A 2020

	2016	2017	2018	2019	2020
<b>Resultado previsto até 2020, tendo 2016 como ano-referência (Elaboração do PLS)</b>	Não há série histórica	Não há série histórica	Não há série histórica	Não há série histórica	41.893
<b>Resultado realizado no período (Execução do PLS)</b>	51.720	25.248	26.976	18.000	17.760

## RESULTADO APURADO DE JANEIRO A DEZEMBRO DE 2020



Fonte de dados: PLS-JUD/GEAFIN

**Desempenho: Meta atingida**

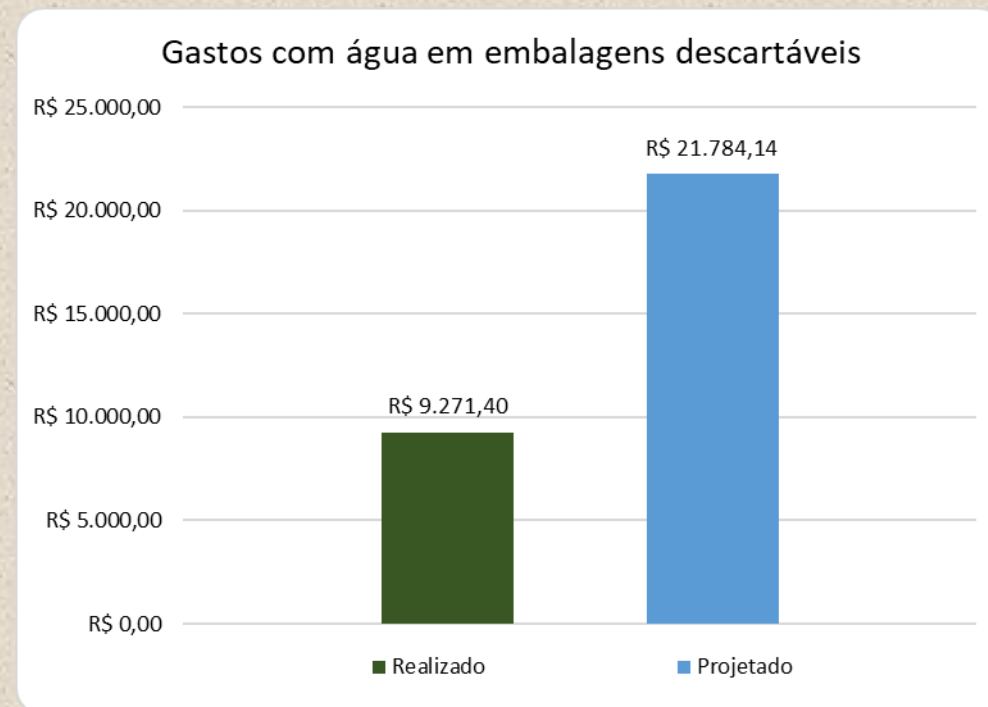
## INDICADOR E META

<b>Indicador 6</b>	<b>Índice de racionalização de gastos com água envasada, embalagens descartáveis</b>
<b>Meta</b>	<b>Reduzir os gastos de água envasada, embalagens descartáveis, em 19%, em relação ao ano de 2016, até o ano de 2020</b>
<b>Responsável</b>	<b>Seção de Serviços Gerais</b>

## EVOLUÇÃO DO RESULTADO DE 2016 A 2020

	2016	2017	2018	2019	2020
<b>Resultado previsto até 2020, tendo 2016 como ano-referência (Elaboração do PLS)</b>	Não há série histórica	Não há série histórica	Não há série histórica	Não há série histórica	R\$21.784
<b>Resultado realizado no período (Execução do PLS)</b>	R\$26.894	R\$12.615	R\$12.132	R\$9.658	<b>R\$9.271</b>

## RESULTADO APURADO DE JANEIRO A DEZEMBRO DE 2020



Fonte de dados: PLS-JUD/GEAFIN

**Desempenho: Meta atingida**



## AÇÃO NÃO CONCLUÍDA

<b>Ação 2</b>	<b>Campanhas para incentivar a descontinuação do consumo de água envasada em garrafas descartáveis</b>
<b>Início</b>	<b>01/01/2020</b>
<b>Previsão de conclusão</b>	<b>31/12/2020</b>
<b>Responsável</b>	<b>Seção de Serviços Gerais</b>

## AÇÃO NÃO IMPLEMENTADA

<b>Ação 1</b>	<b>Campanhas para incentivar o uso de recipientes não descartáveis para o consumo de água e café</b>
<b>Início</b>	<b>01/01/2020</b>
<b>Previsão de conclusão</b>	<b>31/12/2020</b>
<b>Responsável</b>	<b>Seção de Serviços Gerais</b>



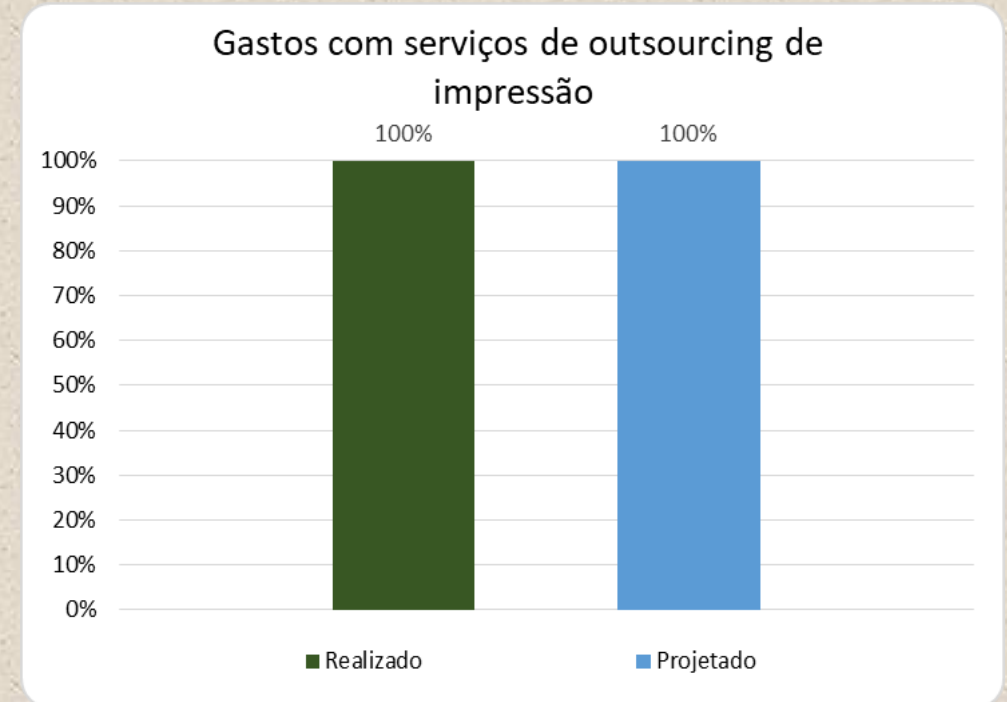
## INDICADOR E META

<b>Indicador 26</b>	<b>Índice de racionalização de gastos com serviços de outsourcing de impressão</b>
<b>Meta</b>	<b>Medir 100% dos gastos com serviços de outsourcing de impressão, com o objetivo de aferir os custos totais por usuários e unidades do CNJ</b>
<b>Responsável</b>	<b>Departamento de Tecnologia da Informação e Comunicação</b>

## EVOLUÇÃO DO RESULTADO DE 2016 A 2020

	2016	2017	2018	2019	2020
<b>Resultado previsto até 2020, tendo 2016 como ano-referência (Elaboração do PLS)</b>	Não há série histórica	Não há série histórica	Não há série histórica	Não há série histórica	100%
<b>Resultado realizado no período (Execução do PLS)</b>	Não há série histórica	Não há série histórica	Não há série histórica	40%	100%

## RESULTADO APURADO DE JANEIRO A DEZEMBRO DE 2020



Fonte de dados: PLS-JUD/GEAFIN


**Desempenho: Meta atingida**



## AÇÕES CONCLUÍDAS

<b>Ação 1</b>	<b>Implementar sistema de controle de impressão por usuário</b>
<b>Início</b>	<b>01/01/2020</b>
<b>Previsão de conclusão</b>	<b>31/12/2020</b>
<b>Responsável</b>	<b>Departamento de Tecnologia da Informação e Comunicação</b>

<b>Ação 2</b>	<b>Realizar campanhas visando a conscientização na impressão de documentos</b>
<b>Início</b>	<b>01/01/2020</b>
<b>Previsão de conclusão</b>	<b>31/12/2020</b>
<b>Responsável</b>	<b>Departamento de Tecnologia da Informação e Comunicação</b>



# TELEFONIA

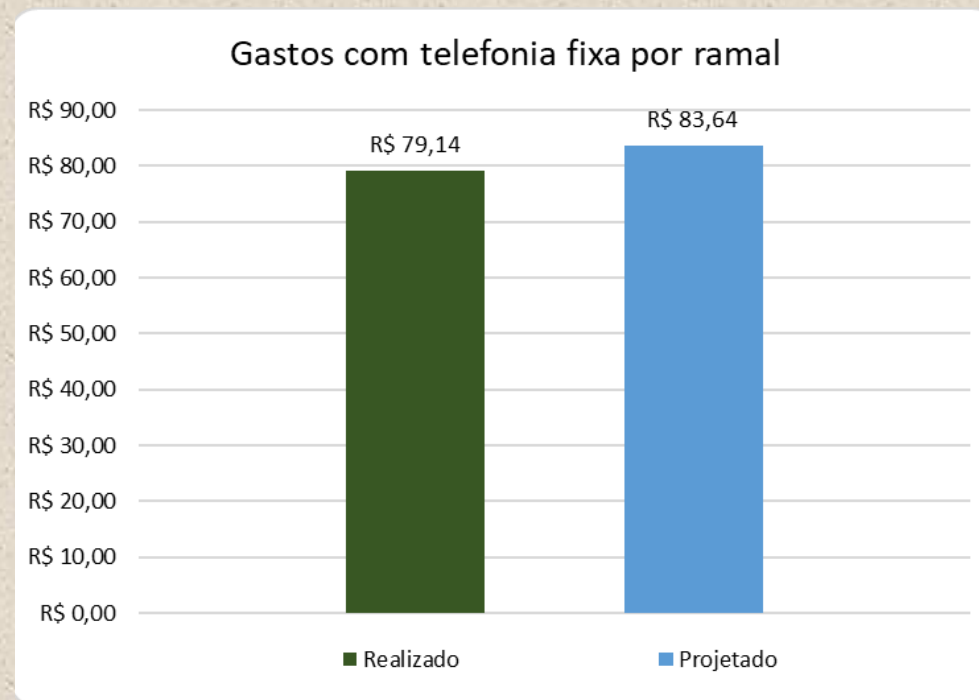
## INDICADOR E META

<b>Indicador 12</b>	<b>Índice de racionalização de gastos com telefonia fixa por ramal</b>
<b>Meta</b>	<b>Reduzir os gastos de telefonia fixa por ramal em 2,5% ao ano</b>
<b>Responsável</b>	<b>Seção de Serviços Gerais</b>

## EVOLUÇÃO DO RESULTADO DE 2016 A 2020

	2016	2017	2018	2019	2020
<b>Resultado previsto até 2020, tendo 2016 como ano-referência (Elaboração do PLS)</b>	Não há série histórica	Não há série histórica	Não há série histórica	Não há série histórica	R\$83,64
<b>Resultado realizado no período (Execução do PLS)</b>	R\$162,63	R\$114,93	R\$98,33	R\$85,76	R\$79,14

## RESULTADO APURADO DE JANEIRO A DEZEMBRO DE 2020



Fonte de dados: PLS-JUD/GEAFIN

**Desempenho: Meta atingida**

## INDICADOR E META

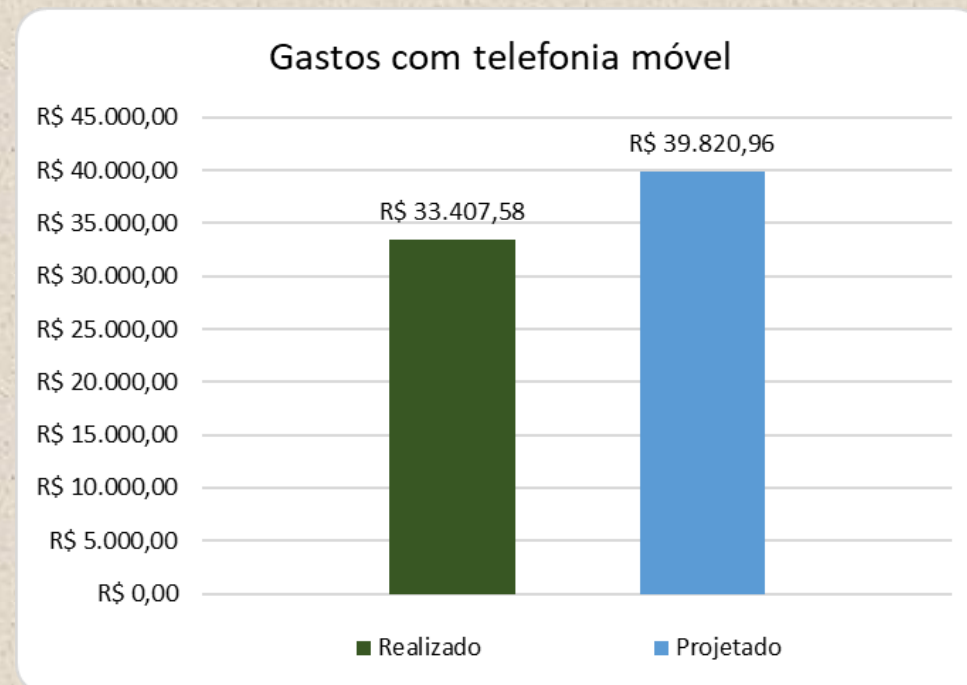
<b>Indicador 27</b>	<b>Índice de racionalização de gastos com telefonia móvel</b>
<b>Meta</b>	<b>Reduzir os gastos de telefonia móvel em 2,5% em relação ao ano anterior</b>
<b>Responsável</b>	<b>Seção de Serviços Gerais</b>

## EVOLUÇÃO DO RESULTADO DE 2016 A 2020

	2016	2017	2018	2019	2020
<b>Resultado previsto até 2020, tendo 2016 como ano-referência (Elaboração do PLS)</b>	Não há série histórica	Não há série histórica	Não há série histórica	Não há série histórica	R\$ 39.820
<b>Resultado realizado no período (Execução do PLS)</b>	R\$ 76.140	R\$ 75.721	R\$ 71.862	R\$ 40.842	R\$ 33.407

Informamos que, além dos gastos com telefonia móvel apresentados, entre janeiro e dezembro, o acumulado de gastos referente ao ressarcimento de contas de telefonia móvel pessoal, nos termos da Instrução Normativa nº 11, de 28/8/2012, gerou acréscimo de R\$ 62.760,92 aos gastos efetivamente realizados com telefonia móvel pelo CNJ.

## RESULTADO APURADO DE JANEIRO A DEZEMBRO DE 2020



Fonte de dados: PLS-JUD/GEAFIN

**Desempenho: Meta atingida**



## AÇÕES NÃO CONCLUÍDAS


<b>Ação 1</b>	<b>Revisar limites na cota do uso de telefonia móvel</b>
<b>Início</b>	<b>01/01/2020</b>
<b>Previsão de conclusão</b>	<b>31/12/2020</b>
<b>Responsável</b>	<b>Seção de Serviços Gerais</b>

<b>Ação 2</b>	<b>Restringir o uso de aparelhos móveis pelos usuários autorizados</b>
<b>Início</b>	<b>01/01/2020</b>
<b>Previsão de conclusão</b>	<b>31/12/2020</b>
<b>Responsável</b>	<b>Seção de Serviços Gerais</b>

<b>Ação 4</b>	<b>Elaboração de parâmetros para utilização dos ramais</b>
<b>Início</b>	<b>01/01/2020</b>
<b>Previsão de conclusão</b>	<b>31/12/2020</b>
<b>Responsável</b>	<b>Seção de Serviços Gerais</b>

## AÇÃO NÃO IMPLEMENTADA

<b>Ação 3</b>	<b>Reduzir a quantidade de ramais</b>
<b>Início</b>	<b>01/01/2020</b>
<b>Previsão de conclusão</b>	<b>31/12/2020</b>
<b>Responsável</b>	<b>Seção de Serviços Gerais</b>



# GESTÃO DE RESÍDUOS

## INDICADOR E META

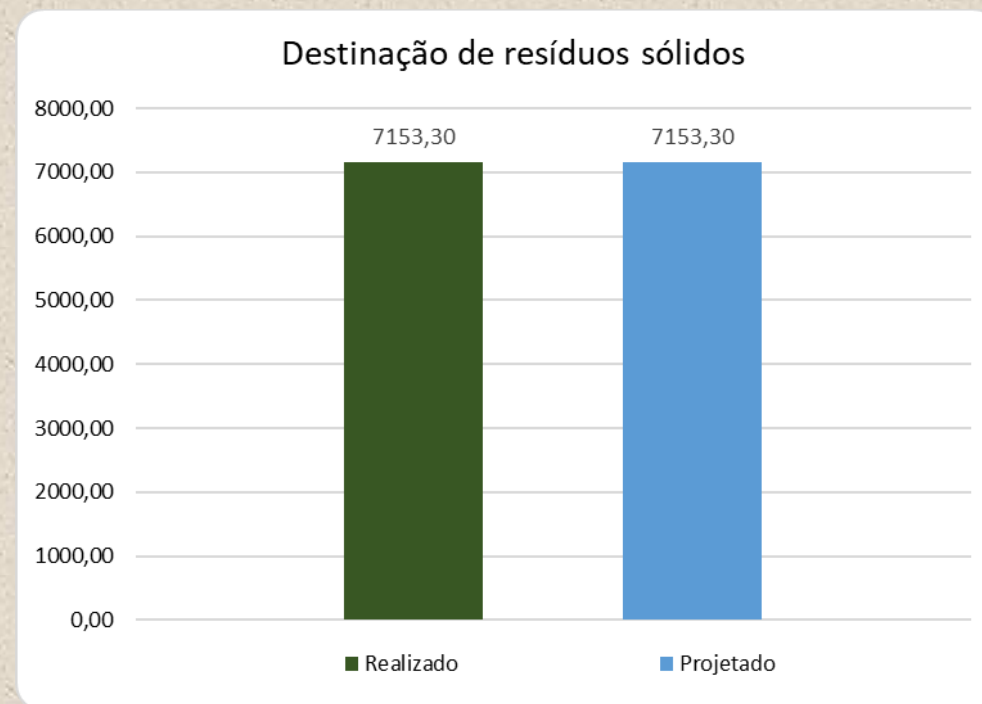
<b>Indicador 13</b>	<b>Índice de destinação de resíduos sólidos (kg)</b>
<b>Meta</b>	<b>Destinar 100% dos resíduos sólidos coletados para o destino adequado</b>
<b>Responsável</b>	<b>Seção de Serviços Gerais</b>

## EVOLUÇÃO DO RESULTADO DE 2016 A 2020

	2016	2017	2018	2019	2020
<b>Resultado previsto até 2020, tendo 2016 como ano-referência (Elaboração do PLS)</b>	Não há série histórica	Não há série histórica	Não há série histórica	Não há série histórica	100%
<b>Resultado realizado no período (Execução do PLS)</b>	Não há série histórica	Não há série histórica	Não há série histórica	Não há série histórica	100%

Informamos que houve problema na medição da quantidade de lixo coletada e destinada em janeiro e na primeira quinzena de fevereiro, o que impossibilitou a apuração exata da quantidade de lixo, porém não impediu a destinação adequada da integralidade dos resíduos coletados no período. Contudo, destacamos que a quantidade apurada no exercício deu-se a partir da segunda quinzena do mês de fevereiro.

## RESULTADO APURADO DE JANEIRO A DEZEMBRO DE 2020



Fonte de dados: PLS-JUD/GEAFIN

**Desempenho : Meta atingida**

## AÇÕES CONCLUÍDAS

<b>Ação 3</b>	<b>Orientar funcionários e monitorar o serviço de limpeza para a coleta de resíduos</b>
<b>Início</b>	<b>01/01/2020</b>
<b>Previsão de conclusão</b>	<b>31/12/2020</b>
<b>Responsável</b>	<b>Seção de Serviços Gerais</b>

<b>Ação 4</b>	<b>Acompanhar o quantitativo de material destinado à coleta seletiva</b>
<b>Início</b>	<b>01/01/2020</b>
<b>Previsão de conclusão</b>	<b>31/12/2020</b>
<b>Responsável</b>	<b>Seção de Serviços Gerais</b>

## AÇÃO NÃO CONCLUÍDA


<b>Ação 1</b>	<b>Incentivar a correta separação dos resíduos</b>
<b>Início</b>	<b>01/01/2020</b>
<b>Previsão de conclusão</b>	<b>31/12/2020</b>
<b>Responsável</b>	<b>Seção de Serviços Gerais</b>



## AÇÕES NÃO IMPLEMENTADAS

<b>Ação 2</b>	<b>Incentivar o descarte separado de papel para destinação exclusiva</b>
<b>Início</b>	<b>01/01/2020</b>
<b>Previsão de conclusão</b>	<b>31/12/2020</b>
<b>Responsável</b>	<b>Seção de Serviços Gerais</b>

<b>Ação 5</b>	<b>Receber os materiais de consumo que estão em desuso nas unidades solicitantes (bom estado ou danificados)</b>
<b>Início</b>	<b>01/01/2020</b>
<b>Previsão de conclusão</b>	<b>31/12/2020</b>
<b>Responsável</b>	<b>Seção de Almoxarifado</b>



# LIMPEZA

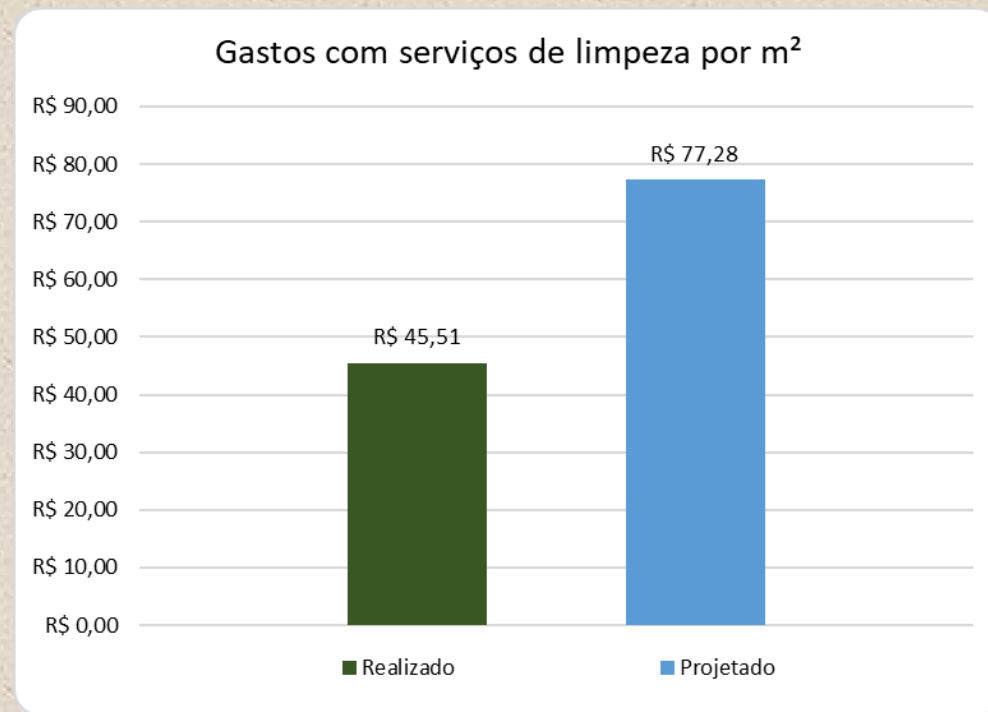
## INDICADOR E META

<b>Indicador 14</b>	<b>Índice de racionalização de gastos com serviços de limpeza por m<sup>2</sup></b>
<b>Meta</b>	<b>Limitar o aumento dos gastos com serviços de limpeza por m<sup>2</sup> em 10% ao ano</b>
<b>Responsável</b>	<b>Seção de Serviços Gerais</b>

## EVOLUÇÃO DO RESULTADO DE 2016 A 2020

	2016	2017	2018	2019	2020
<b>Resultado previsto até 2020, tendo 2016 como ano-referência (Elaboração do PLS)</b>	Não há série histórica	Não há série histórica	Não há série histórica	Não há série histórica	R\$77,28
<b>Resultado realizado no período (Execução do PLS)</b>	R\$49,53	R\$58,13	R\$61,03	R\$60,67	R\$45,51

## RESULTADO APURADO DE JANEIRO A DEZEMBRO DE 2020



Fonte de dados: PLS-JUD/GEAFIN

**Desempenho: Meta atingida**

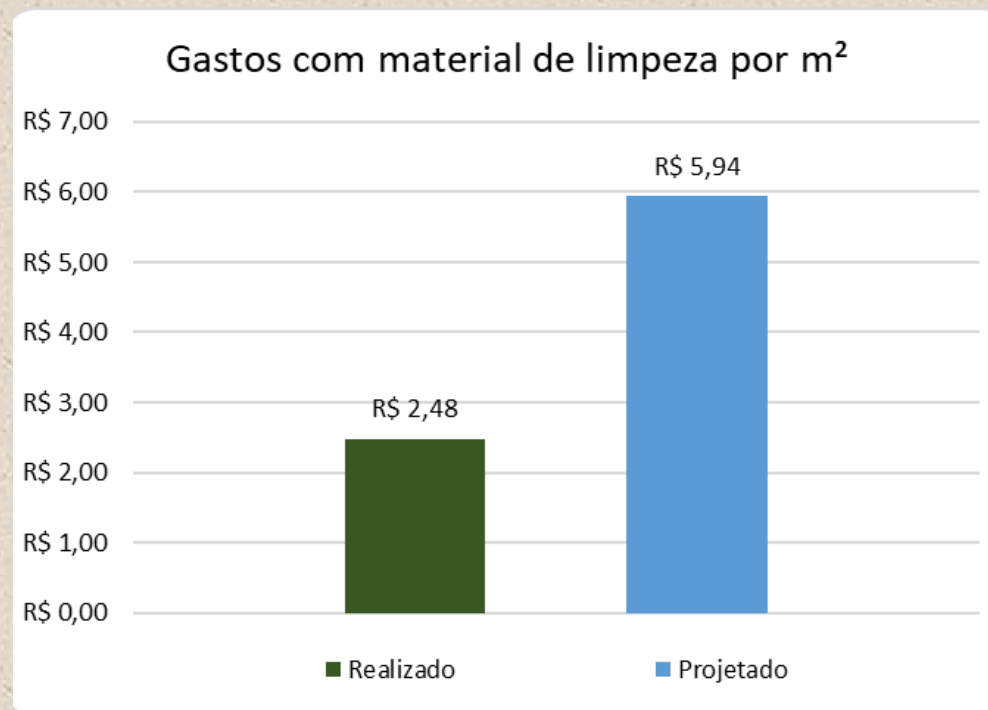
## INDICADOR E META

<b>Indicador 28</b>	Índice de racionalização de gastos com material de limpeza por m <sup>2</sup>
<b>Meta</b>	Limitar o aumento do gastos com material de limpeza por m <sup>2</sup> em 10% em relação ao ano de 2016
<b>Responsável</b>	Seção de Serviços Gerais

## EVOLUÇÃO DO RESULTADO DE 2016 A 2020

	2016	2017	2018	2019	2020
<b>Resultado previsto até 2020, tendo 2016 como ano-referência (Elaboração do PLS)</b>	Não há série histórica	Não há série histórica	Não há série histórica	Não há série histórica	R\$5,94
<b>Resultado realizado no período (Execução do PLS)</b>	R\$3,80	R\$4,23	R\$4,09	R\$5,06	R\$2,48

## RESULTADO APURADO DE JANEIRO A DEZEMBRO DE 2020



Fonte de dados: PLS-JUD/GEAFIN

**Desempenho: Meta atingida**




## AÇÃO NÃO CONCLUÍDA

<b>Ação 1</b>	<b>Revisar contratos de prestação de serviços de limpeza</b>
<b>Início</b>	<b>01/01/2020</b>
<b>Previsão de conclusão</b>	<b>31/12/2020</b>
<b>Responsável</b>	<b>Seção de Serviços Gerais</b>

## AÇÃO NÃO IMPLEMENTADA

<b>Ação 2</b>	<b>Adequar os procedimentos de limpeza à questão da sustentabilidade</b>
<b>Início</b>	<b>01/01/2020</b>
<b>Previsão de conclusão</b>	<b>31/12/2020</b>
<b>Responsável</b>	<b>Seção de Serviços Gerais</b>



# VIGILÂNCIA

## INDICADOR E META

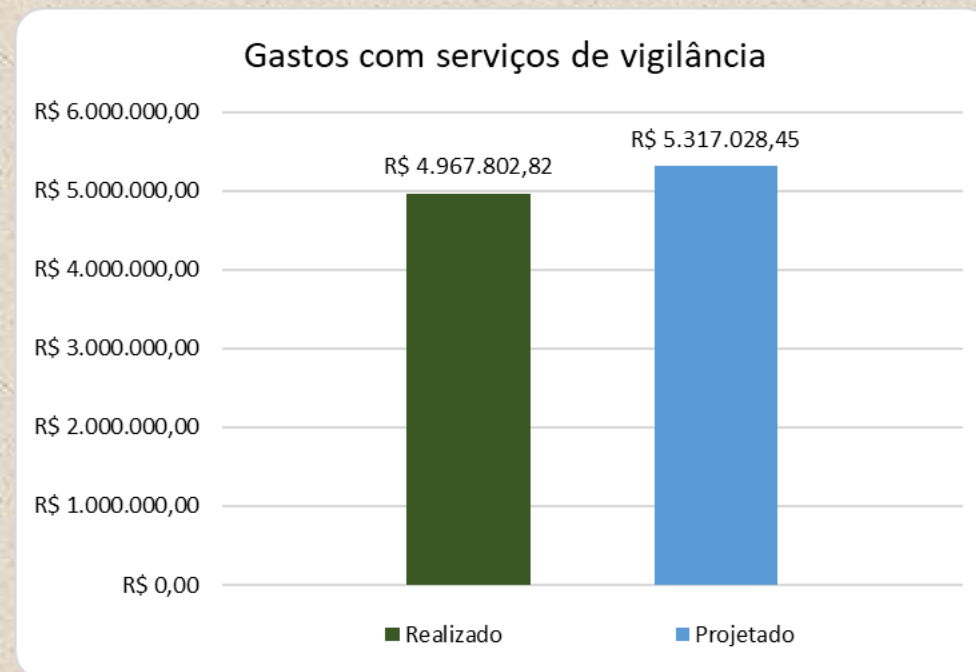
<b>Indicador 15</b>	<b>Índice de racionalização de gastos com serviços de vigilância (R\$)</b>
<b>Meta</b>	<b>Limitar a expansão dos gastos em 15% em relação ao ano anterior</b>
<b>Responsável</b>	<b>Departamento de Segurança Institucional do Poder Judiciário</b>

## EVOLUÇÃO DO RESULTADO DE 2016 A 2020

	2016	2017	2018	2019	2020
<b>Resultado previsto até 2020, tendo 2016 como ano-referência (Elaboração do PLS)</b>	R\$ 4.133.783	R\$ 4.588.500	R\$ 5.093.234	R\$ 4.512.489	R\$ 5.317.028
<b>Resultado realizado no período (Execução do PLS)</b>	R\$ 4.133.783	R\$ 4.145.237	R\$ 4.065.306	R\$ 4.623.503	R\$ 4.967.802

Ressaltamos que os dados incluídos neste relatório para o cálculo do indicador incluem os gastos com vigilância armada, vigilância desarmada, supervisor e encarregado, os auxílios e o valor da repactuação, ocorrida no mês de maio.

## RESULTADO APURADO DE JANEIRO A DEZEMBRO DE 2020



Fonte de dados: PLS-JUD/GEAFIN

**Desempenho: Meta atingida**

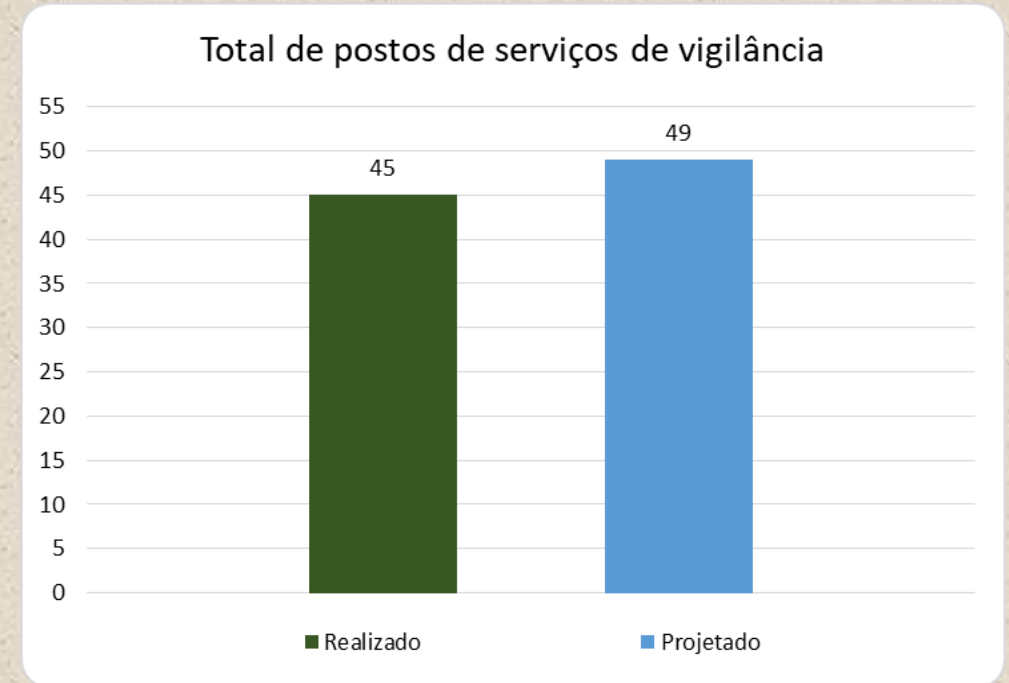
## INDICADOR E META

<b>Indicador 16</b>	<b>Total de postos de serviços de vigilância (unidade)</b>
<b>Meta</b>	<b>Manter em 49 o número de pessoas no contrato de vigilância</b>
<b>Responsável</b>	<b>Departamento de Segurança Institucional do Poder Judiciário</b>

## EVOLUÇÃO DO RESULTADO DE 2016 A 2020

	2016	2017	2018	2019	2020
<b>Resultado previsto até 2020, tendo 2016 como ano-referência (Elaboração do PLS)</b>	43	43	45	45	49
<b>Resultado realizado no período (Execução do PLS)</b>	43	43	43	45	45

## RESULTADO APURADO DE JANEIRO A DEZEMBRO DE 2020



Fonte de dados: PLS-JUD/GEAFIN

**Desempenho: Meta atingida**



## AÇÃO NÃO CONCLUÍDA

<b>Ação 2</b>	<b>Implantar os serviços de Controle de Acesso nas instalações do CNJ</b>
<b>Início</b>	<b>01/01/2020</b>
<b>Previsão de conclusão</b>	<b>31/12/2020</b>
<b>Responsável</b>	<b>Departamento de Segurança Institucional do Poder Judiciário</b>

## AÇÃO CONCLUÍDA

<b>Ação 1</b>	<b>Implantar os serviços de CFTV nas instalações do CNJ</b>
<b>Início</b>	<b>01/01/2020</b>
<b>Previsão de conclusão</b>	<b>31/12/2020</b>
<b>Responsável</b>	<b>Departamento de Segurança Institucional do Poder Judiciário</b>



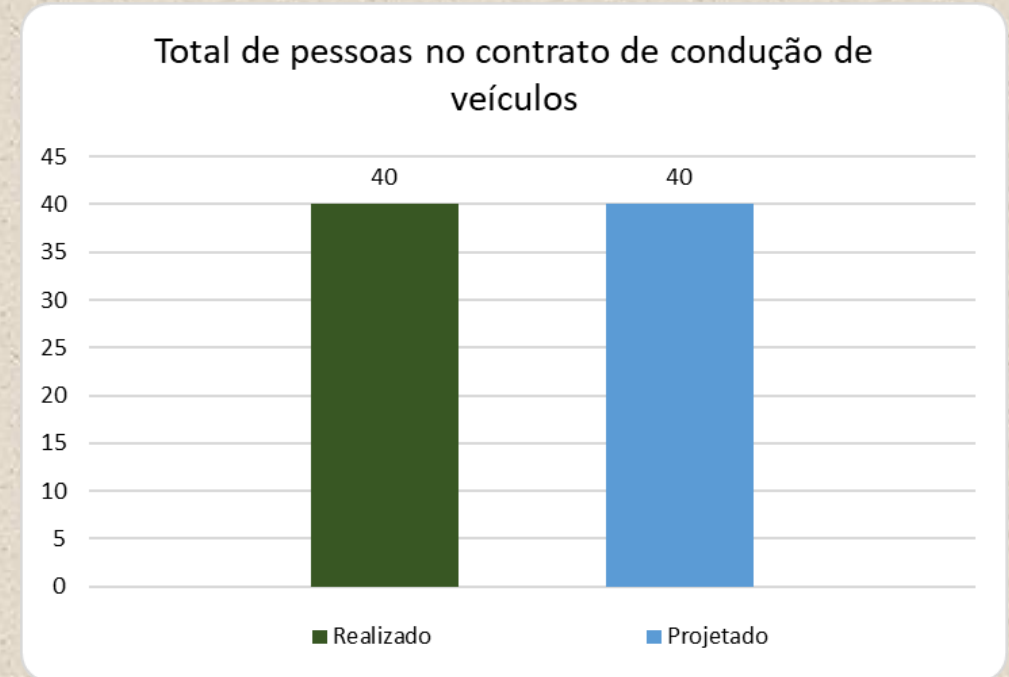
## INDICADOR E META

<b>Indicador 19</b>	<b>Total de pessoas no contrato de condução de veículos</b>
<b>Meta</b>	<b>Manter em 40 o número de pessoas no contrato de condução de veículos</b>
<b>Responsável</b>	<b>Seção de Transportes</b>

## EVOLUÇÃO DO RESULTADO DE 2016 A 2020

	2016	2017	2018	2019	2020
<b>Resultado previsto até 2020, tendo 2016 como ano-referência (Elaboração do PLS)</b>	45	45	33	33	40
<b>Resultado realizado no período (Execução do PLS)</b>	45	41	39	40	40

## RESULTADO APURADO DE JANEIRO A DEZEMBRO DE 2020



Fonte de dados: PLS-JUD/GEAFIN

**Desempenho: Meta atingida**

## INDICADOR E META

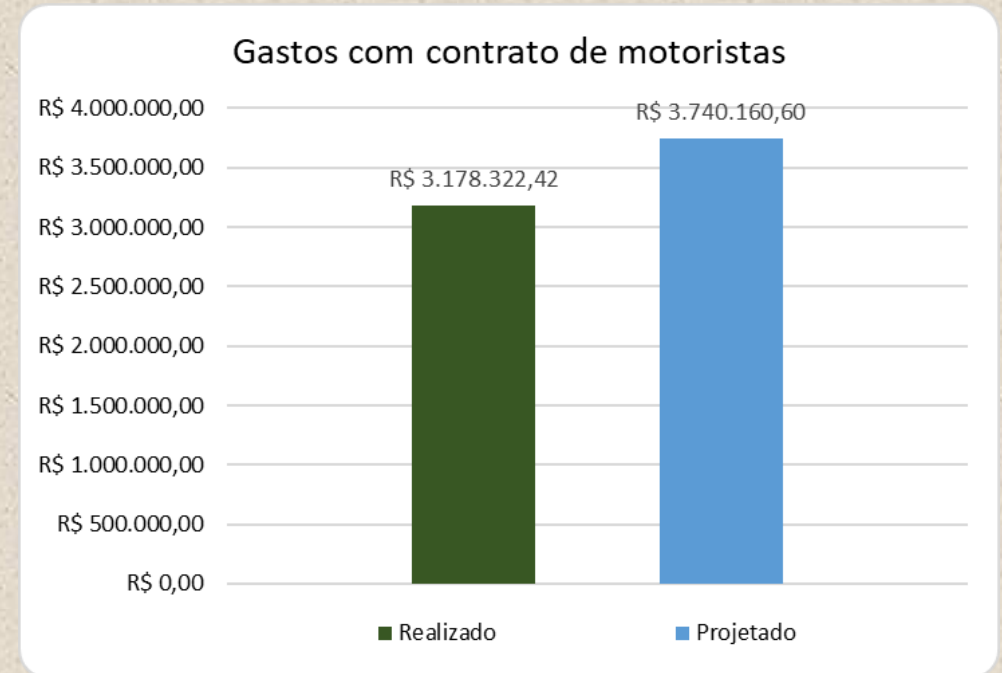
<b>Indicador 29</b>	<b>Índice de racionalização de gastos com contrato de motoristas</b>
<b>Meta</b>	<b>Não aumentar os gastos em mais de 10% em relação ao ano anterior</b>
<b>Responsável</b>	<b>Seção de Transportes</b>

## EVOLUÇÃO DO RESULTADO DE 2016 A 2020

	2016	2017	2018	2019	2020
<b>Resultado previsto até 2020, tendo 2016 como ano-referência (Elaboração do PLS)</b>	Não há série histórica	Não há série histórica	Não há série histórica	Não há série histórica	R\$ 3.740.160
<b>Resultado realizado no período (Execução do PLS)</b>	R\$ 3.900.825	R\$ 4.263.707	R\$ 3.228.569	R\$ 3.400.146	R\$ 3.178.322

Informamos que no mês de agosto houve acréscimo, no valor de R\$ 67.642,43, aos gastos efetivamente realizados com gastos com contratos de motoristas pelo CNJ, em razão da repactuação no contrato, referente ao mês de agosto

## RESULTADO APURADO DE JANEIRO A DEZEMBRO DE 2020



Fonte de dados: PLS-JUD/GEAFIN

**Desempenho: Meta atingida**




## AÇÃO NÃO CONCLUÍDA

<b>Ação 1</b>	<b>Realizar levantamento de alternativas de transporte</b>
<b>Início</b>	<b>01/01/2020</b>
<b>Previsão de conclusão</b>	<b>31/12/2020</b>
<b>Responsável</b>	<b>Seção de Transportes</b>

## AÇÃO CONCLUÍDA

<b>Ação 2</b>	<b>Implantar/Monitorar sistema de manutenção preventiva</b>
<b>Início</b>	<b>01/01/2020</b>
<b>Previsão de conclusão</b>	<b>31/12/2020</b>
<b>Responsável</b>	<b>Seção de Transportes</b>



# COMBUSTÍVEIS

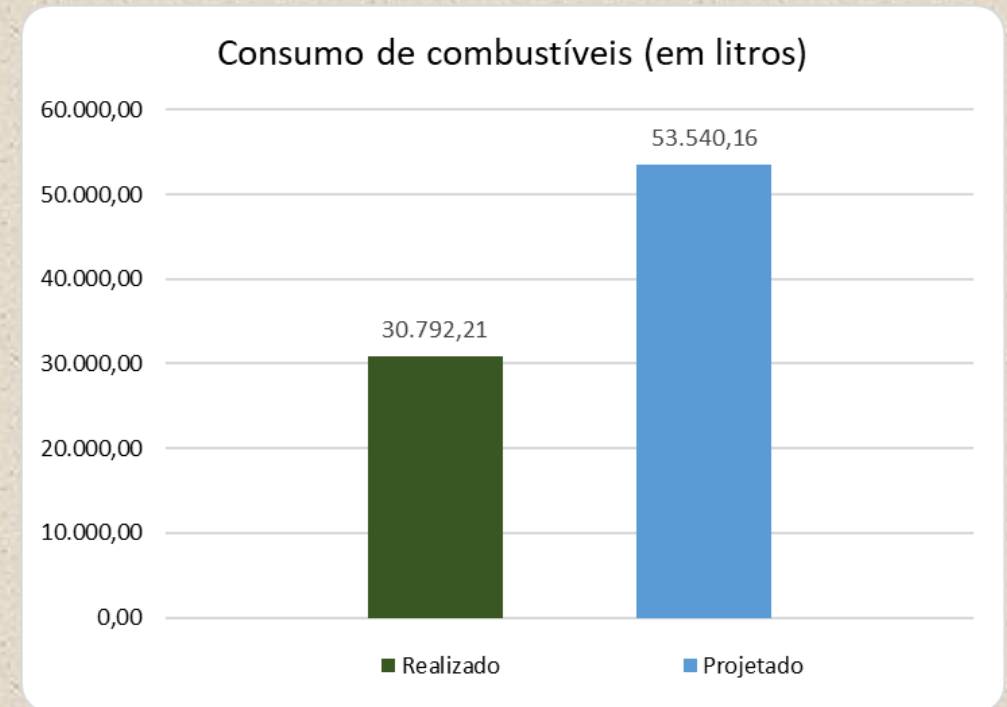
## INDICADOR E META

<b>Indicador 20</b>	Índice de racionalização de consumo com combustíveis (litros)
<b>Meta</b>	Não aumentar o consumo total de combustíveis em mais que 5% em relação ao ano anterior
<b>Responsável</b>	Seção de Transportes

## EVOLUÇÃO DO RESULTADO DE 2016 A 2020


	2016	2017	2018	2019	2020
<b>Resultado previsto até 2020, tendo 2016 como ano-referência (Elaboração do PLS)</b>	41.877	40.621	39.402	34.109	53.540
<b>Resultado realizado no período (Execução do PLS)</b>	41.877	35.729	35.164	50.990	30.792,21

## RESULTADO APURADO DE JANEIRO A DEZEMBRO DE 2020



Fonte de dados: PLS-JUD/GEAFIN

**Desempenho: Meta atingida**



# QUALIDADE DE VIDA



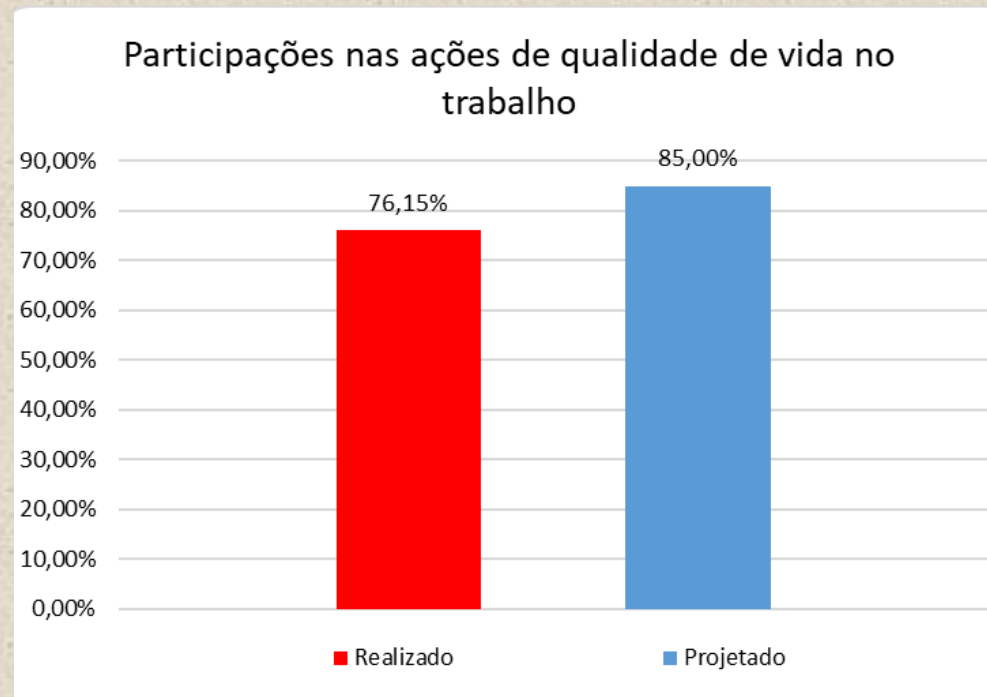
## INDICADOR E META

<b>Indicador 21</b>	<b>Índice de participação em iniciativas que promovem a saúde e a qualidade de vida no trabalho</b>
<b>Meta</b>	<b>Aumentar a quantidade total de participantes em ações de QVT em 2 pontos percentuais em relação ao ano anterior</b>
<b>Responsável</b>	<b>Seção de Seleção de Gestão de Desempenho</b>

## EVOLUÇÃO DO RESULTADO DE 2016 A 2020

	2016	2017	2018	2019	2020
<b>Resultado previsto até 2020, tendo 2016 como ano-referência (Elaboração do PLS)</b>	Não há série histórica	81%	83%	85%	85%
<b>Resultado realizado no período (Execução do PLS)</b>	Não há série histórica	101%	161%	130%	76%

## RESULTADO APURADO DE JANEIRO A DEZEMBRO DE 2020



Fonte de dados: PLS-JUD/GEAFIN

**Desempenho:** Resultado 10,6% menor do que o previsto para o período

## AÇÃO NÃO CONCLUÍDA

<b>Ação 1</b>	<b>Promover campanhas específicas para temas atinentes à sustentabilidade</b>
<b>Início</b>	<b>01/01/2020</b>
<b>Previsão de conclusão</b>	<b>31/12/2020</b>
<b>Responsável</b>	<b>Seção de Seleção de Gestão de Desempenho</b>

**Ação descontinuada a pedido da unidade.**

## AÇÃO CONCLUÍDA

<b>Ação 2</b>	<b>Monitorar o Programa de Qualidade de Vida no Trabalho</b>
<b>Início</b>	<b>01/01/2020</b>
<b>Previsão de conclusão</b>	<b>31/12/2020</b>
<b>Responsável</b>	<b>Seção de Seleção de Gestão de Desempenho</b>



# CAPACITAÇÃO SOCIOAMBIENTAL

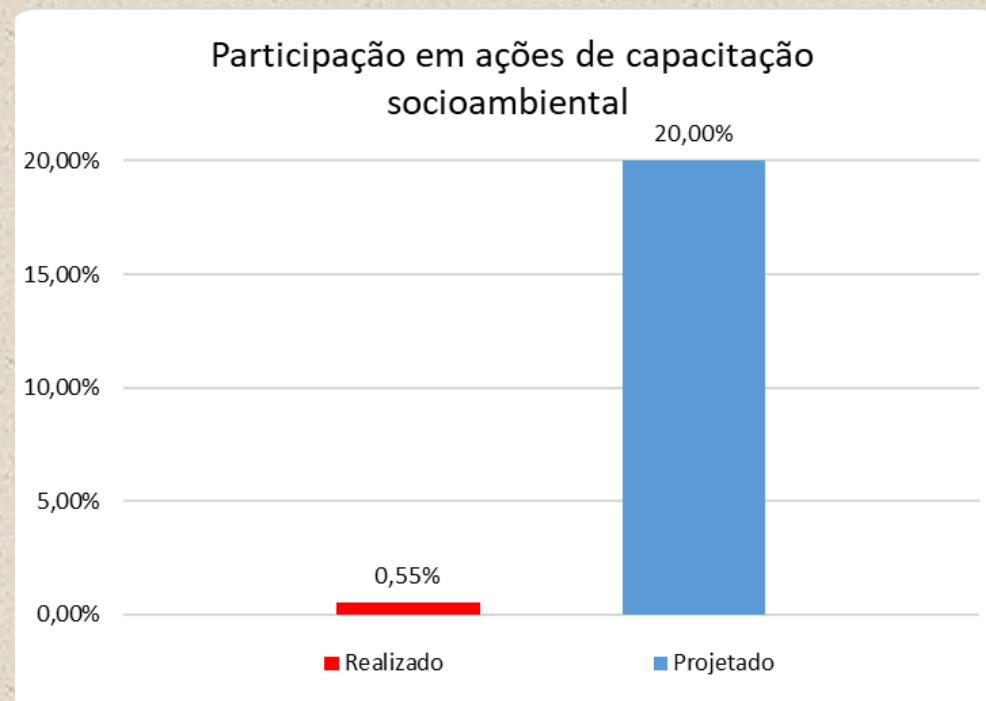
## INDICADOR E META

<b>Indicador 22</b>	<b>Índice de participação em ações de capacitação (percentual de participação)</b>
<b>Meta</b>	<b>Promover ações de capacitação que sensibilizem, no mínimo, 5% dos magistrados e servidores do CNJ a cada ano</b>
<b>Responsável</b>	<b>Seção de Educação Corporativa</b>

## EVOLUÇÃO DO RESULTADO DE 2016 A 2020

	2016	2017	2018	2019	2020
<b>Resultado previsto até 2020, tendo 2016 como ano-referência (Elaboração do PLS)</b>	Não há série histórica	10%	15%	20%	20%
<b>Resultado realizado no período (Execução do PLS)</b>	Não há série histórica	0%	5%	0%	0,55%

## RESULTADO APURADO DE JANEIRO A DEZEMBRO DE 2020




Fonte de dados: PLS-JUD/GEAFIN

**Desempenho:** Resultado 97,25% menor do que o previsto para o período



## AÇÃO NÃO IMPLEMENTADA

<b>Ação 1</b>	<b>Promover treinamentos (presencial ou online) específicos para temas atinentes à sustentabilidade</b>
<b>Início</b>	<b>01/01/2020</b>
<b>Previsão de conclusão</b>	<b>31/12/2020</b>
<b>Responsável</b>	<b>Seção de Educação Corporativa</b>



# ENERGIA ELÉTRICA

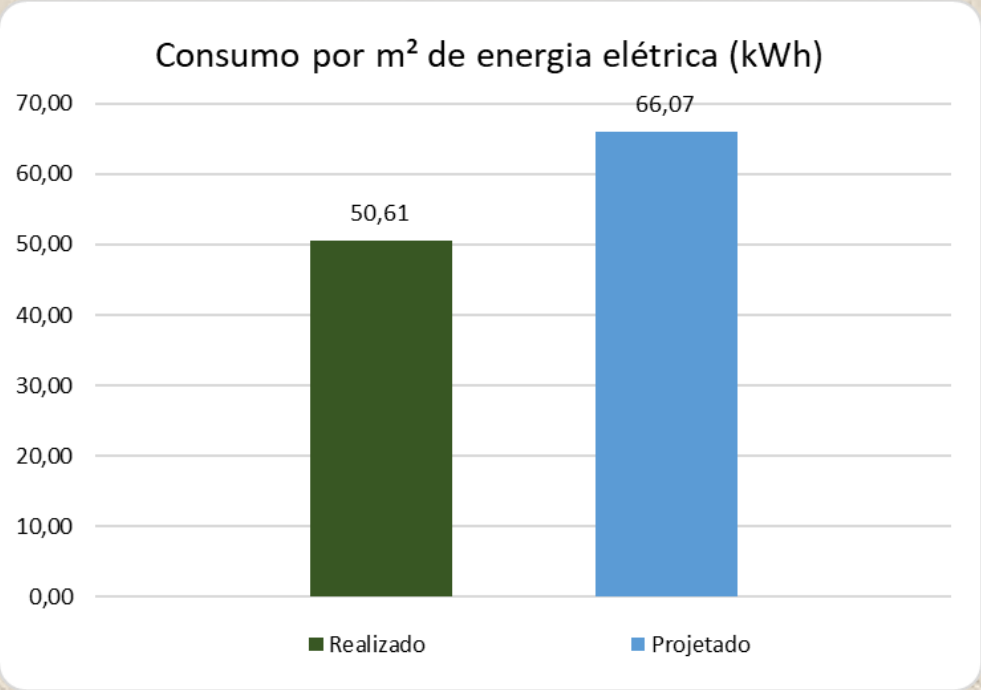
## INDICADOR E META

<b>Indicador 23</b>	Índice de racionalização de energia elétrica por m <sup>2</sup> (kWh/m <sup>2</sup> )
<b>Meta</b>	Reduzir o consumo de energia elétrica por m <sup>2</sup> de 2017 em 3%
<b>Responsável</b>	Seção de Engenharia e Manutenção Predial

## EVOLUÇÃO DO RESULTADO DE 2016 A 2020

	2016	2017	2018	2019	2020
<b>Resultado previsto até 2020, tendo 2016 como ano-referência (Elaboração do PLS)</b>	Não há série histórica	Não há série histórica	Não há série histórica	Não há série histórica	66,07
<b>Resultado realizado no período (Execução do PLS)</b>	98,80	72,23	84,90	85,81	50,61

## RESULTADO APURADO DE JANEIRO A DEZEMBRO DE 2020



Fonte de dados: PLS-JUD/GEAFIN


**Desempenho: Meta atingida**



## AÇÃO CONCLUÍDA

<b>Ação 1</b>	<b>Campanha de conscientização de economia de energia</b>
<b>Início</b>	<b>01/01/2020</b>
<b>Previsão de conclusão</b>	<b>31/12/2020</b>
<b>Responsável</b>	<b>Seção de Engenharia e Manutenção Predial</b>





# ÁGUA E ESGOTO

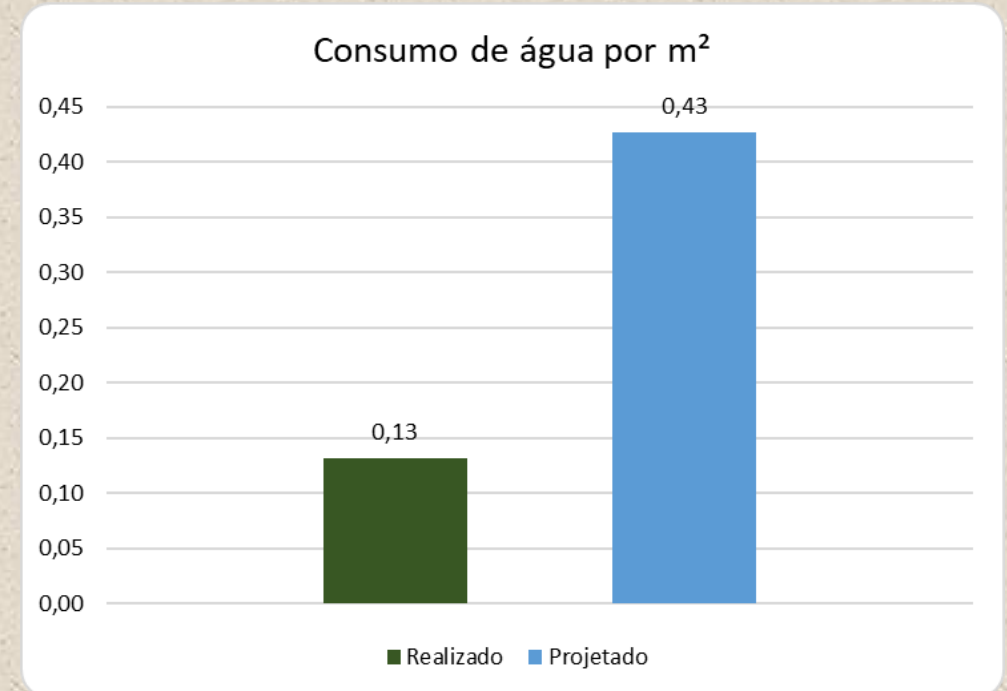
## INDICADOR E META

<b>Indicador 24</b>	Índice de racionalização de consumo de água por m <sup>2</sup>
<b>Meta</b>	Reduzir o consumo de água por m <sup>2</sup> de 2017 em 3%
<b>Responsável</b>	Seção de Engenharia e Manutenção Predial

## EVOLUÇÃO DO RESULTADO DE 2016 A 2020

	2016	2017	2018	2019	2020
<b>Resultado previsto até 2020, tendo 2016 como ano-referência (Elaboração do PLS)</b>	Não há série histórica	Não há série histórica	Não há série histórica	Não há série histórica	0,43
<b>Resultado realizado no período (Execução do PLS)</b>	0,38	0,28	0,32	0,26	0,13

## RESULTADO APURADO DE JANEIRO A DEZEMBRO DE 2020




Fonte de dados: PLS-JUD/GEAFIN

**Desempenho: Meta atingida**

## AÇÕES CONCLUÍDAS

<b>Ação 2</b>	<b>Campanha de conscientização de economia de água</b>
<b>Início</b>	<b>01/01/2020</b>
<b>Previsão de conclusão</b>	<b>31/12/2020</b>
<b>Responsável</b>	<b>Seção de Engenharia e Manutenção Predial</b>

<b>Ação 1</b>	<b>Acompanhar o perfil de consumo de água</b>
<b>Início</b>	<b>01/01/2020</b>
<b>Previsão de conclusão</b>	<b>31/12/2020</b>
<b>Responsável</b>	<b>Seção de Engenharia e Manutenção Predial</b>



# REFORMAS E LEIAUTE



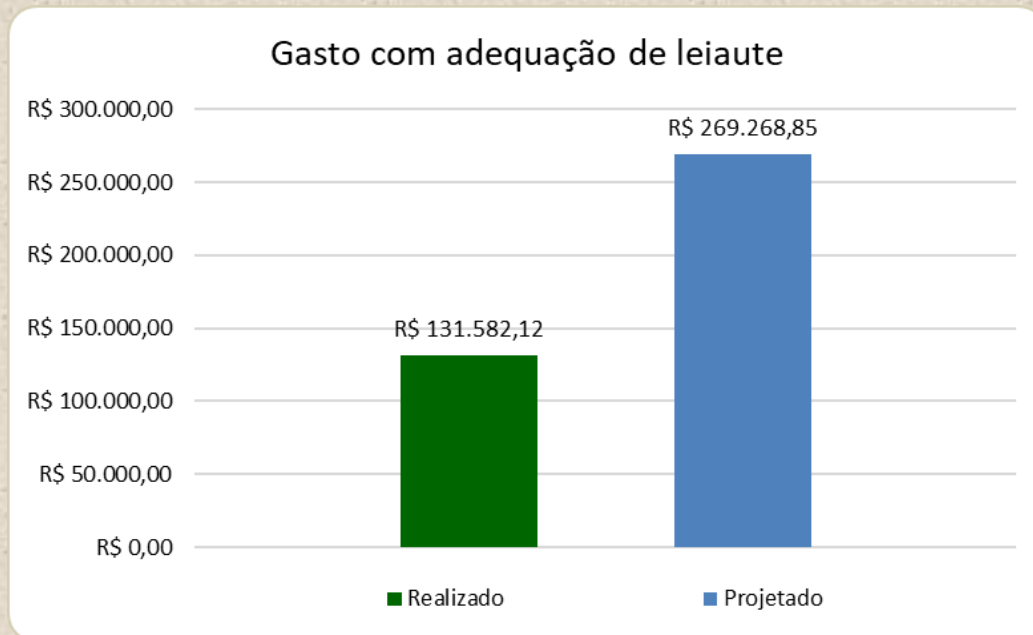
## INDICADOR E META

<b>Indicador 25</b>	Índice de racionalização de gastos com adequação de leiaute
<b>Meta</b>	Manter o gasto anual abaixo de 10% em relação ao valor gasto em 2017
<b>Responsável</b>	Seção de Engenharia e Manutenção Predial

## EVOLUÇÃO DO RESULTADO DE 2016 A 2020


	2016	2017	2018	2019	2020
<b>Resultado previsto até 2020, tendo 2016 como ano-referência (Elaboração do PLS)</b>	R\$ 5.412.562	R\$ 2.706.281	R\$ 2.435.653	R\$ 2.192.088	R\$ 269.268
<b>Resultado realizado no período (Execução do PLS)</b>	R\$ 5.412.562	R\$ 880.089	R\$ 299.187	R\$ 54.107	R\$ 131.582

## RESULTADO APURADO DE JANEIRO A DEZEMBRO DE 2020



Fonte de dados: PLS-JUD/GEAFIN

**Desempenho: Meta atingida**



# PILHAS E BATERIAS

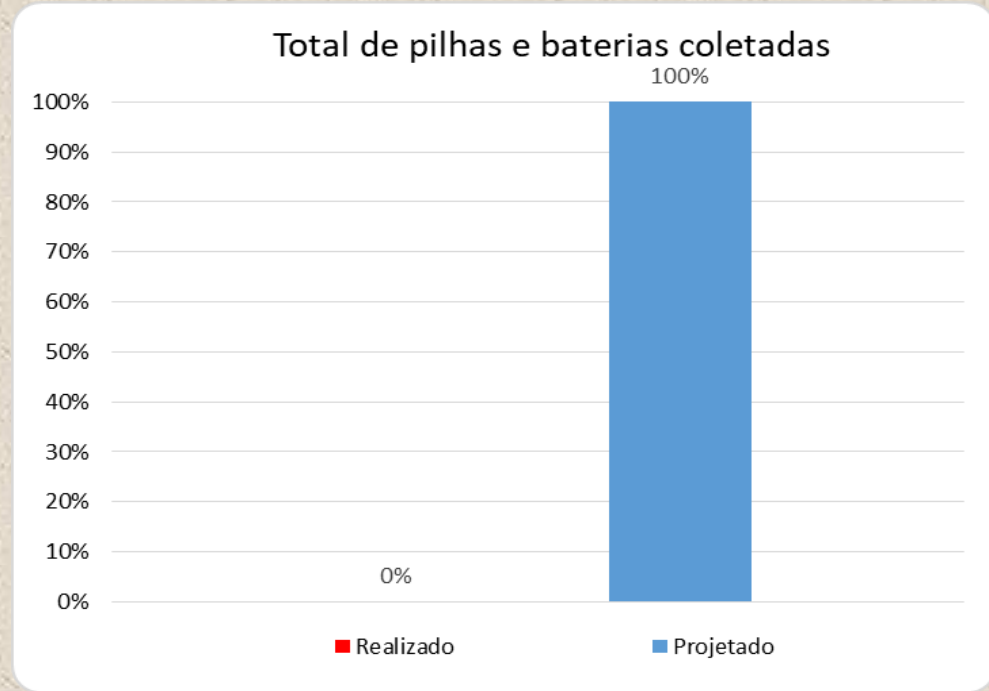
## INDICADOR E META

<b>Indicador 30</b>	<b>Índice de destinação de pilhas e baterias</b>
<b>Meta</b>	<b>Destinar 100% das pilhas e baterias coletadas ao descarte adequado</b>
<b>Responsável</b>	<b>Seção de Almoxarifado</b>

	2016	2017	2018	2019	2020
<b>Resultado previsto até 2020, tendo 2016 como ano-referência (Elaboração do PLS)</b>	Não há série histórica	Não há série histórica	Não há série histórica	Não há série histórica	100%
<b>Resultado realizado no período (Execução do PLS)</b>	Não há série histórica	Não há série histórica	Não há série histórica	Não há série histórica	0%

Informamos que o CNJ coletou 30kg entre pilhas e baterias, no entanto, para a coleta pela Abinee, instituição parceira que realiza a correta destinação, é necessário o quantitativo de 40kg.

## RESULTADO APURADO DE JANEIRO A DEZEMBRO DE 2020



Fonte de dados: PLS-JUD/GEAFIN

**Desempenho: Sem desempenho no período**



## AÇÃO NÃO IMPLEMENTADA

<b>Ação 1</b>	<b>Campanha para conscientizar sobre a importância do descarte correto de pilhas e baterias</b>
<b>Início</b>	<b>01/01/2020</b>
<b>Previsão de conclusão</b>	<b>31/12/2020</b>
<b>Responsável</b>	<b>Seção de Almoxarifado</b>





## INDICADOR E META

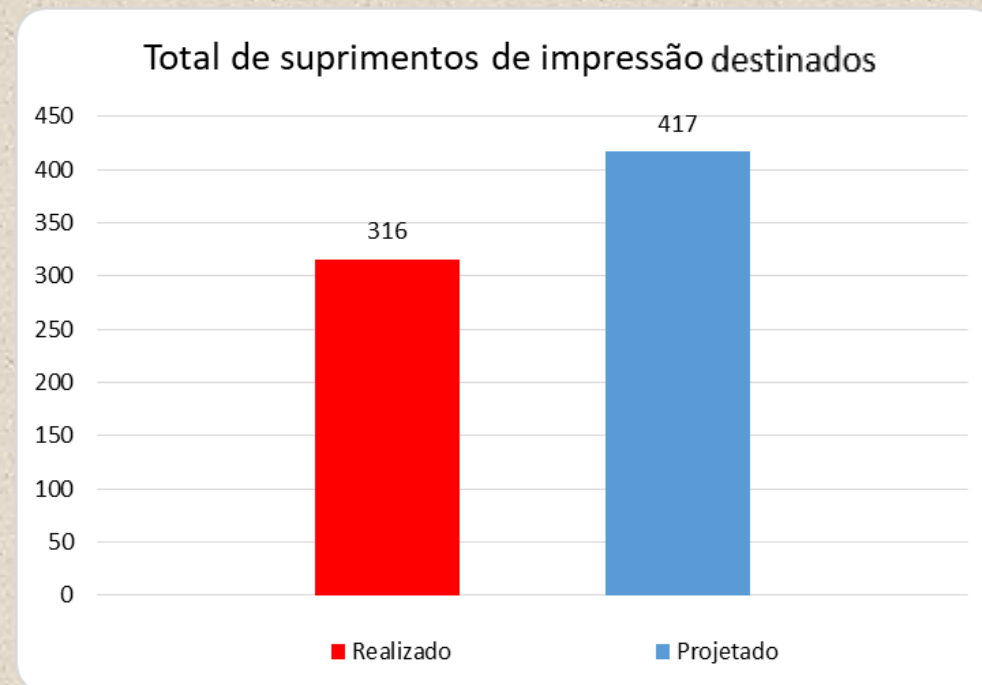
<b>Indicador 31</b>	<b>Índice de destinação de suprimentos de impressão</b>
<b>Meta</b>	<b>Destinar 100% dos suprimentos de impressão coletados ao descarte adequado</b>
<b>Responsável</b>	<b>Seção de Almoxarifado</b>

## EVOLUÇÃO DO RESULTADO DE 2016 A 2020

	2016	2017	2018	2019	2020
<b>Resultado previsto até 2020, tendo 2016 como ano-referência (Elaboração do PLS)</b>	Não há série histórica	Não há série histórica	Não há série histórica	Não há série histórica	417
<b>Resultado realizado no período (Execução do PLS)</b>	307	669	475	0	316

Em virtude da pandemia Covid-19, o corpo funcional do CNJ está exercendo suas atividades em trabalho remoto, motivo pelo qual a destinação de 171 suprimentos de impressão foi inviabilizada.

## RESULTADO APURADO DE JANEIRO A DEZEMBRO DE 2020



Fonte de dados: PLS-JUD/GEAFIN

**Desempenho:** Resultado 24,22% menor que o previsto para o período

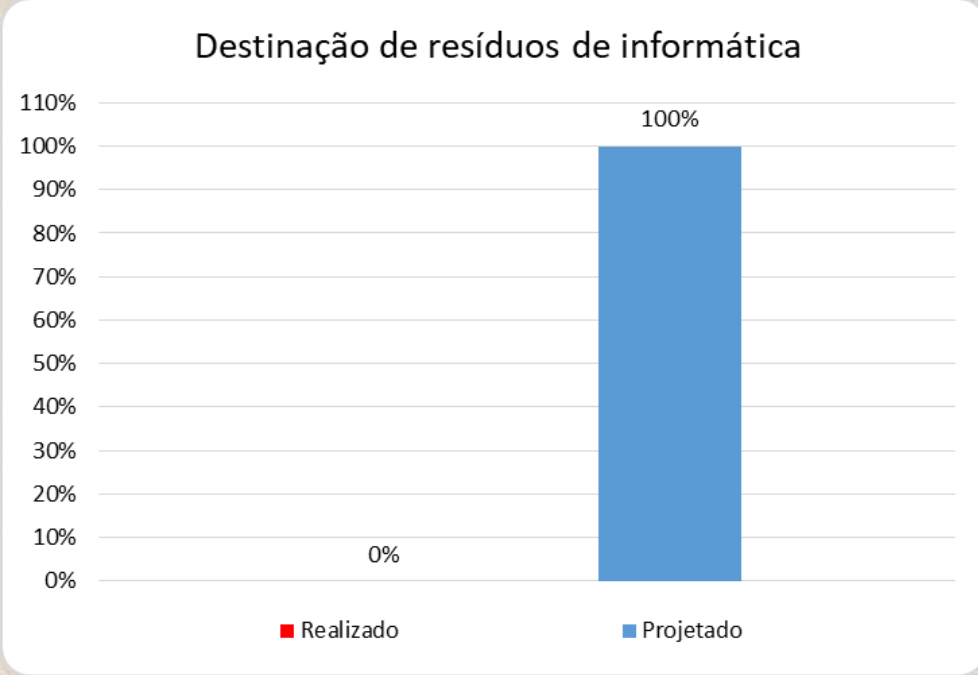
## INDICADOR E META

<b>Indicador 32</b>	<b>Índice de destinação de resíduos de informática</b>
<b>Meta</b>	<b>Destinar 100% dos resíduos de informática coletados ao descarte adequado</b>
<b>Responsável</b>	<b>Departamento de Tecnologia da Informação e Comunicação</b>

	2016	2017	2018	2019	2020
<b>Resultado previsto até 2020, tendo 2016 como ano-referência (Elaboração do PLS)</b>	Não há série histórica	Não há série histórica	Não há série histórica	Não há série histórica	100%
<b>Resultado realizado no período (Execução do PLS)</b>	Não há série histórica	Não há série histórica	Não há série histórica	Não há série histórica	0%

Os suprimentos de informática patrimoniados foram doados pelo CNJ a órgãos públicos e organizações não governamentais, no entanto, não tiveram seu quantitativo conferido em kg para fins de publicação no PLS.

## RESULTADO APURADO DE JANEIRO A DEZEMBRO DE 2020



Fonte de dados: PLS-JUD/GEAFIN

**Desempenho: Indicador não mensurado no período**




## AÇÃO NÃO CONCLUÍDA

<b>Ação 1</b>	<b>Parceria com a organização Programando o Futuro para a coleta de lixo eletrônico</b>
<b>Início</b>	<b>01/01/2020</b>
<b>Previsão de conclusão</b>	<b>31/12/2020</b>
<b>Responsável</b>	<b>Departamento de Tecnologia da Informação e Comunicação</b>

## AÇÃO NÃO IMPLEMENTADA

<b>Ação 2</b>	<b>Campanha para conscientizar sobre a importância do descarte correto do lixo eletrônico</b>
<b>Início</b>	<b>01/01/2020</b>
<b>Previsão de conclusão</b>	<b>31/12/2020</b>
<b>Responsável</b>	<b>Departamento de Tecnologia da Informação e Comunicação</b>



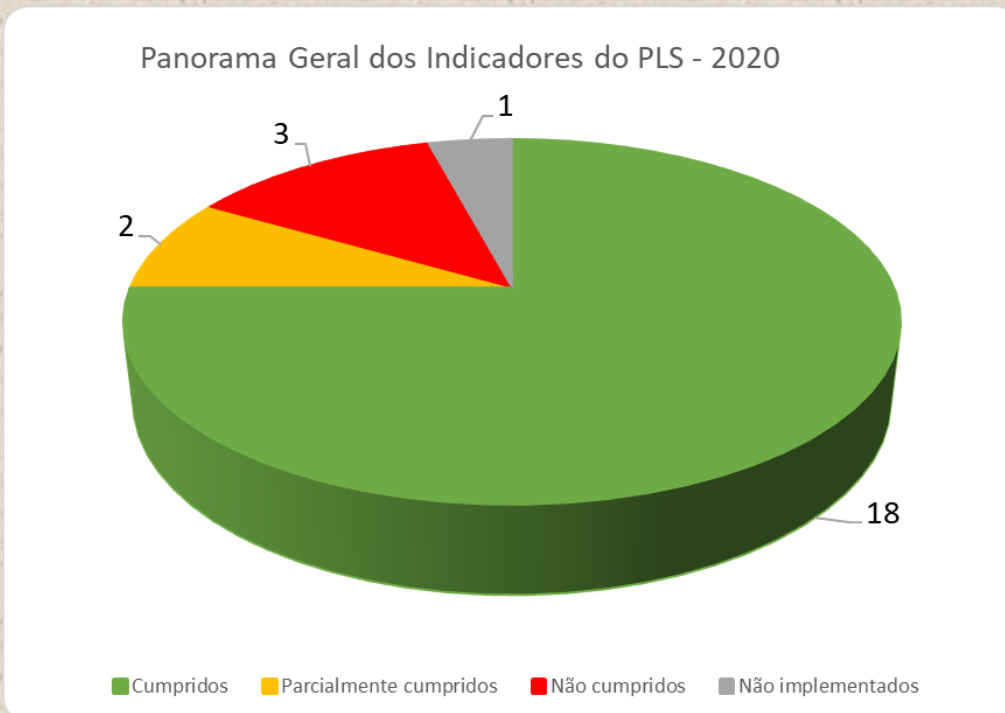


# ANÁLISE DE DESEMPENHO

# ANÁLISE DE DESEMPENHO

O Plano de Logística Sustentável do CNJ - PLS/CNJ, aprovado em 23 de maio de 2017, apresentou e formalizou os objetivos e propostas do CNJ quanto à temática da sustentabilidade até o ano de 2020. A partir da sua publicação, iniciou-se a fase de execução e monitoramento do plano. De acordo com a metodologia adotada, a medição do desempenho acontece a cada três meses, quando as unidades fornecem os resultados apurados no período em análise para serem organizados e analisados pela Comissão Gestora do PLS.

Por meio da Portaria CNJ nº 207/2019 foi publicada a revisão do PLS/CNJ, que trouxe novos indicadores e ações, baseados na nova realidade do órgão. Os resultados apurados de janeiro a dezembro de 2020 estão relacionados no gráfico abaixo:








No período em análise, observa-se que, dos 24 indicadores propostos, dezoito (75%) apresentaram bom desempenho e foram considerados cumpridos (execução acima de 90%), dois (8%) apresentaram desempenho mediano e foram considerados parcialmente cumpridos (execução entre 60% e 89%), três (13%) apresentaram baixo desempenho e foram considerados não cumpridos (execução entre 0% e 59%), e um (4%) indicador deixou de ser mensurado. Para a análise dos indicadores foram adotados os seguintes critérios:

	Indicadores com percentual de cumprimento acima de 90%
	Indicadores com percentual de cumprimento entre 60% e 89%
	Indicadores com percentual de cumprimento entre 0% e 59%
	Indicadores não mensurados

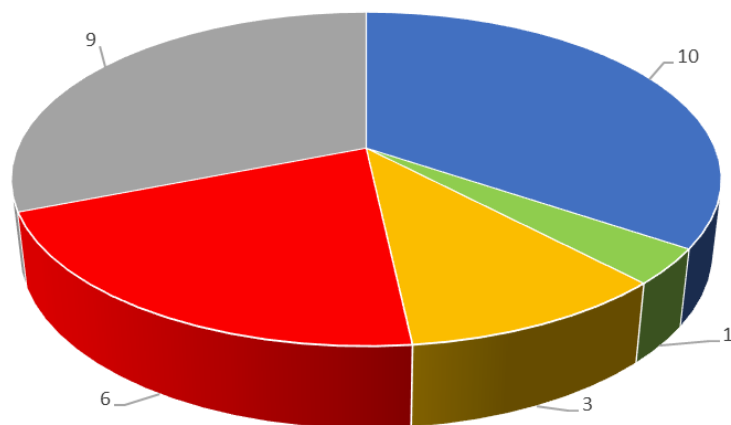
No período em análise, entre as 29 ações propostas no PLS/CNJ para impulsionar o desempenho dos indicadores, dez (34%) foram concluídas; uma ação (3%) teve percentual de cumprimento acima de 90%; três (10%) apresentaram percentual de cumprimento entre 61% e 90%; seis (21%) apresentaram cumprimento até 60% e nove (31%) ações não foram implementadas.

Esclarece-se que as ações tidas como “ações não concluídas”, ao longo do relatório, referem-se às ações que tiveram cumprimento abaixo de 100%, distribuídas conforme o percentual de cumprimento, apresentadas no gráfico abaixo.

O critério para análise das ações foi o seguinte:

	Ações concluídas
	Ações com percentual de cumprimento acima de 90%
	Ações com percentual de cumprimento entre 61% e 90%
	Ações com percentual de cumprimento até 60%
	Ações não implementadas

Panorama Geral das Ações do PLS - 2020



■ Concluídas ■ Cumpridas ■ Parcialmente Cumpridas ■ Não cumpridas ■ Não implementadas

[WWW.CNJ.JUS.BR](http://WWW.CNJ.JUS.BR)

