



Poder
Judiciário



INDICADORES DE PRODUTIVIDADE DOS MAGISTRADOS E SERVIDORES NO PODER JUDICIÁRIO

JUSTIÇA EM NÚMEROS, ANO-BASE 2012

1. Indicadores de Produtividade dos Magistrados e Servidores no Poder Judiciário

Glossário

1. IPM: Índice de Produtividade do Magistrado = Processos Baixados / Cargos de Magistrados Providos
2. PS: Índice de Produtividade dos Servidores = Processos Baixados / (Servidores Efetivos, Requisitados e Comissionados).
 - 2.1. IPS Total: considera todos os servidores da área meio e área fim;
 - 2.2. IPSJud, IPS 1ª instância e IPS 2ª instância: considera apenas os servidores da área judiciária
 - 2.3. Na Justiça Estadual e na Justiça Federal os juizados especiais estão somados ao 1º grau.

Tabela 1 - Indicadores por ramo de justiça

Ramo de Justiça	IPM - Índice de Produtividade dos Magistrados			IPS - Índice de Produtividade dos Servidores			
	IPM	IPM 2ª Instância	IPM 1ª Instância	IPS Total (Área meio e fim)	IPSJud (Área Jud.)	IPSJud 2ª Instância	IPSJud 1ª Instância
Justiça Estadual	1.611	1.193	1.648	111	132	108	132
Justiça do Trabalho	1.164	1.232	1.152	95	124	74	144
Justiça Federal	2.272	4.524	1.998	144	223	158	222
Justiça Militar	193	137	253	17	34	46	30
Justiça Eleitoral	120	270	107	18	29	43	27
Tribunais Superiores	5.719	-	-	75	157	-	-
Total do Poder Judiciário	1.628	1.403	1.606	103	132	102	133

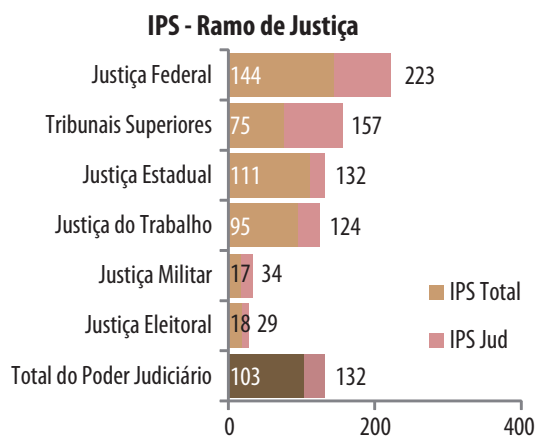
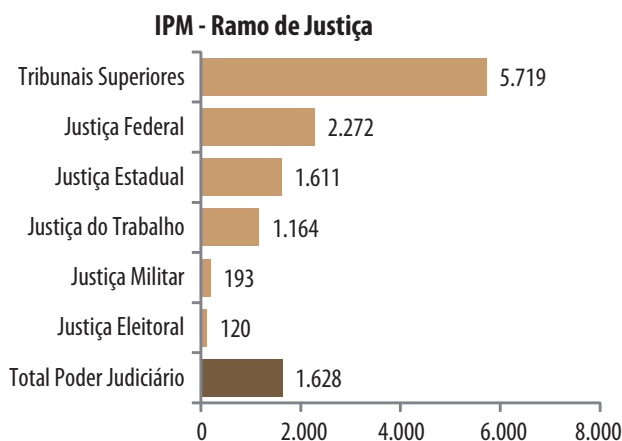


Tabela 2 - Indicadores dos Tribunais Superiores

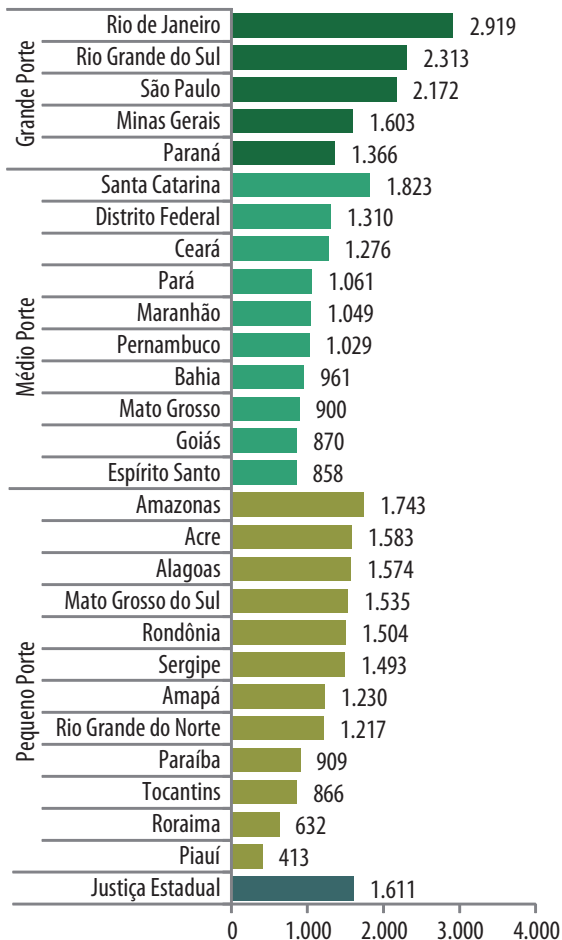
Tribunal Superior	IPM	IPS
STJ - Superior Tribunal de Justiça	8.488	101
TST - Tribunal Superior do Trabalho	6.658	88
STM - Superior Tribunal Militar	46	1
TSE - Tribunal Superior Eleitoral	1.203	14

2. Justiça Estadual

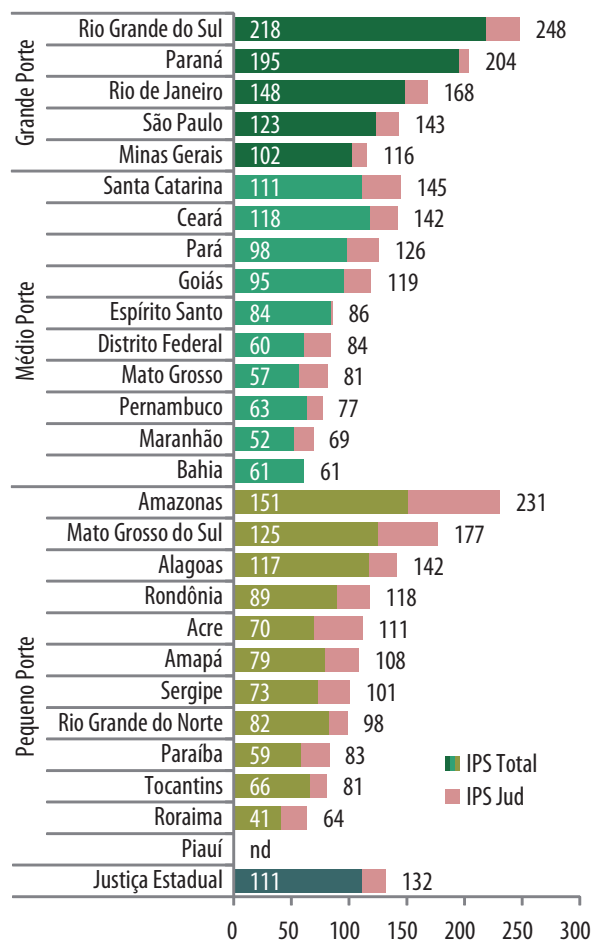
Tabela 3 - Indicadores da Justiça Estadual

Grupo	Tribunal de Justiça	IPM - Índice de Produtividade dos Magistrados			IPS - Índice de Produtividade dos Servidores			
		IPM	IPM 2ª Instância	IPM 1ª Instância	IPS Total (Área meio e fim)	IPSJud (Área Jud.)	IPSJud 2ª Instância	IPSJud 1ª Instância
1º Grupo: Grande porte	TJ - São Paulo	2.172	1.380	2.282	123	143	148	140
	TJ - Rio de Janeiro	2.919	1.046	3.384	148	168	117	167
	TJ - Minas Gerais	1.603	1.567	1.560	102	116	123	111
	TJ - Paraná	1.366	519	1.573	195	204	51	275
	TJ - Rio Grande do Sul	2.313	2.756	2.200	218	248	355	224
2º Grupo: Médio porte	TJ - Bahia	961	1.070	980	61	61	76	60
	TJ - Santa Catarina	1.823	1.285	1.937	111	145	156	142
	TJ - Pernambuco	1.029	572	1.055	63	77	44	78
	TJ - Goiás	870	1.284	829	95	119	94	123
	TJ - Distrito Federal	1.310	1.329	1.312	60	84	51	91
	TJ - Espírito Santo	858	767	855	84	86	23	102
	TJ - Ceará	1.276	784	1.316	118	142	100	145
	TJ - Mato Grosso	900	729	880	57	81	134	74
	TJ - Pará	1.061	537	1.106	98	126	37	140
3º Grupo: Pequeno porte	TJ - Maranhão	1.049	759	1.018	52	69	44	68
	TJ - Paraíba	909	881	845	59	83	57	80
	TJ - Mato Grosso do Sul	1.535	1.321	1.538	125	177	147	179
	TJ - Rio Grande do Norte	1.217	1.177	1.197	82	98	68	100
	TJ - Sergipe	1.493	1.583	1.433	73	101	98	97
	TJ - Rondônia	1.504	949	1.573	89	118	83	121
	TJ - Amazonas	1.743	223	1.957	151	231	14	323
	TJ - Alagoas	1.574	624	1.690	117	142	43	160
	TJ - Tocantins	866	561	885	66	81	28	91
	TJ - Acre	1.583	471	1.781	70	111	40	123
Sem Grupo	TJ - Amapá	1.230	354	1.381	79	108	28	118
	TJ - Roraima	632	354	631	41	64	21	71
	TJ - Piauí	413	455	393	nd	nd	nd	nd
	Justiça Estadual	1.611	1.193	1.648	111	132	108	132

IPM - Justiça Estadual



IPS - Justiça Estadual

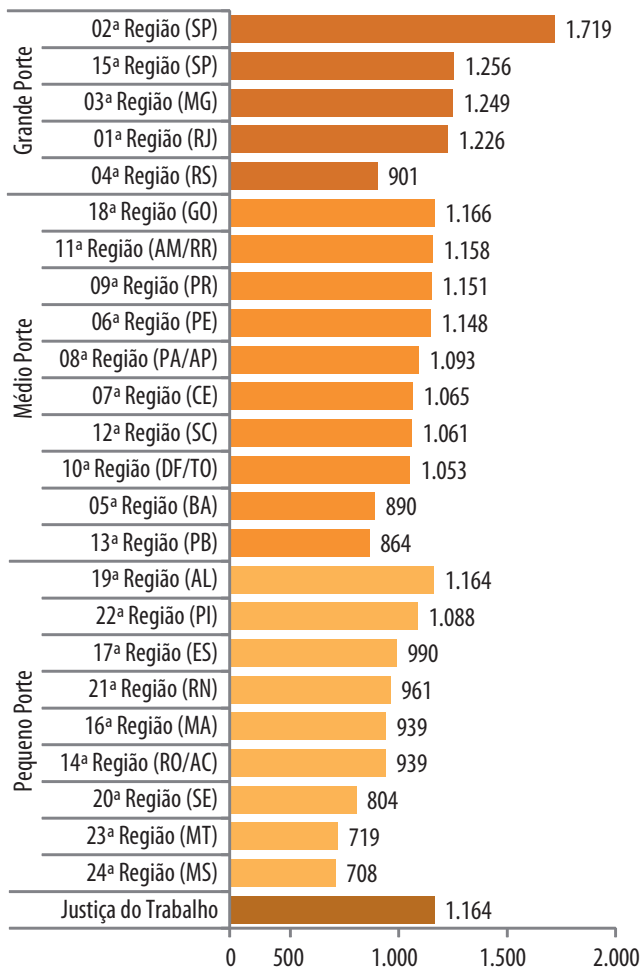


3. Justiça do Trabalho

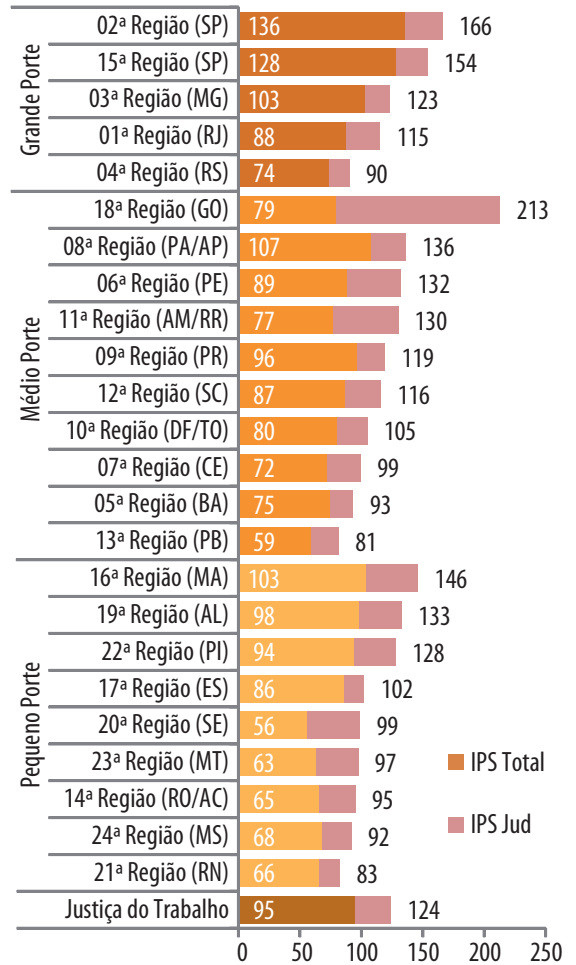
Tabela 4 - Indicadores da Justiça do Trabalho

Grupo		IPM - Índice de Produtividade dos Magistrados			IPS - Índice de Produtividade dos Servidores			
		IPM	IPM 2ª Instância	IPM 1ª Instância	IPS Total (Área meio e fim)	IPSJud (Área Jud.)	IPSJud 2ª Instância	IPSJud 1ª Instância
1º Grupo: Grande porte	TRT - 02ª Região (SP)	1.719	1.341	1.814	136	166	96	192
	TRT - 15ª Região (SP)	1.256	1.702	1.184	128	154	125	163
	TRT - 01ª Região (RJ)	1.226	1.004	1.279	88	115	61	138
	TRT - 03ª Região (MG)	1.249	2.005	1.147	103	123	93	133
	TRT - 04ª Região (RS)	901	1.325	826	74	90	71	97
2º Grupo: Médio porte	TRT - 05ª Região (BA)	890	1.246	831	75	93	87	95
	TRT - 09ª Região (PR)	1.151	1.573	1.072	96	119	86	133
	TRT - 06ª Região (PE)	1.148	1.213	1.140	89	132	70	151
	TRT - 12ª Região (SC)	1.061	1.320	1.016	87	116	75	132
	TRT - 10ª Região (DF/TO)	1.053	1.019	1.060	80	105	50	134
	TRT - 08ª Região (PA/AP)	1.093	520	1.254	107	136	63	157
	TRT - 18ª Região (GO)	1.166	994	1.196	79	213	85	274
	TRT - 07ª Região (CE)	1.065	1.030	1.071	72	99	37	132
	TRT - 11ª Região (AM/RR)	1.158	756	1.229	77	130	29	209
	TRT - 13ª Região (PB)	864	773	880	59	81	29	113
3º Grupo: Pequeno porte	TRT - 23ª Região (MT)	719	548	737	63	97	20	139
	TRT - 17ª Região (ES)	990	1.134	954	86	102	65	124
	TRT - 14ª Região (RO/AC)	939	706	982	65	95	46	111
	TRT - 21ª Região (RN)	961	825	986	66	83	33	107
	TRT - 19ª Região (AL)	1.164	742	1.232	98	133	50	159
	TRT - 24ª Região (MS)	708	1.032	658	68	92	59	107
	TRT - 16ª Região (MA)	939	922	942	103	146	59	192
	TRT - 22ª Região (PI)	1.088	900	1.143	94	128	55	186
	TRT - 20ª Região (SE)	804	547	897	56	99	72	108
Justiça do Trabalho		1.164	1.232	1.152	95	124	74	144

IPM - Justiça do Trabalho



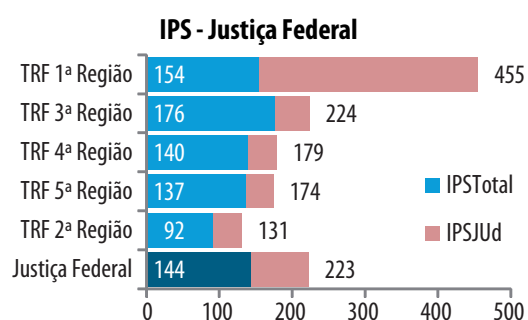
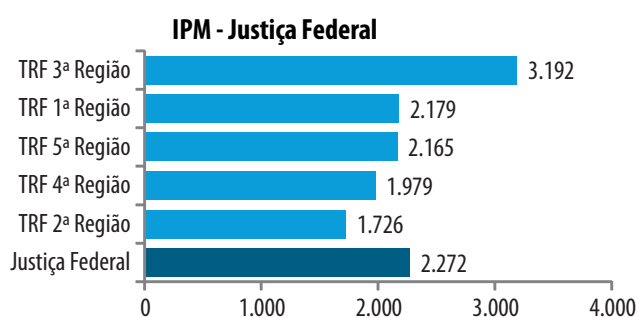
IPS - Justiça do Trabalho



4. Justiça Federal

Tabela 5 - Indicadores da Justiça Federal

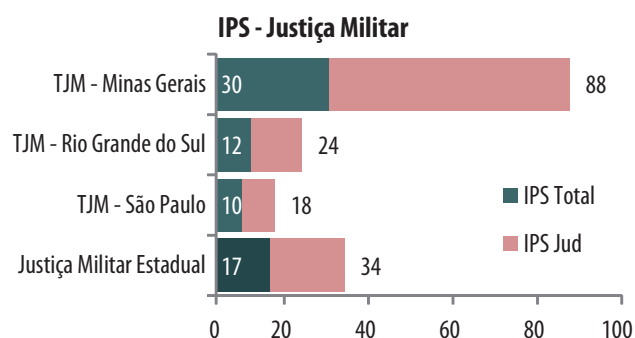
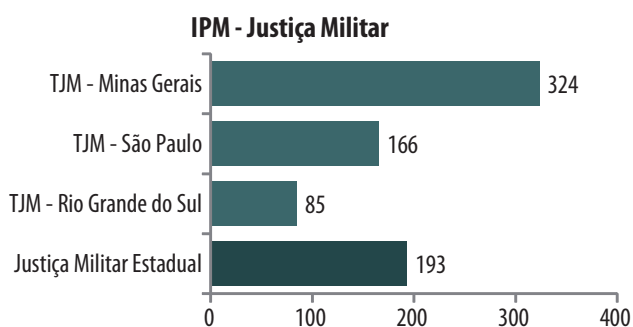
Tribunal Regional Federal	IPM - Índice de Produtividade dos Magistrados			IPS - Índice de Produtividade dos Servidores			
	IPM	IPM 2ª Instância	IPM 1ª Instância	IPS Total (Área meio e fim)	IPSJud (Área Jud.)	IPSJud 2ª Instância	IPSJud 1ª Instância
TRF 1ª Região	2.179	4.090	2.046	154	455	167	560
TRF 2ª Região	1.726	2.178	1.744	92	131	79	141
TRF 3ª Região	3.192	6.940	2.799	176	224	208	214
TRF 4ª Região	1.979	4.769	1.499	140	179	186	147
TRF 5ª Região	2.165	3.010	1.829	137	174	93	164
Justiça Federal	2.272	4.524	1.998	144	223	158	222



5. Justiça Militar

Tabela 6 - Indicadores da Justiça Militar Estadual

Tribunal de Justiça Militar	IPM - Índice de Produtividade dos Magistrados			IPS - Índice de Produtividade dos Servidores			
	IPM	IPM 2ª Instância	IPM 1ª Instância	IPS Total (Área meio e fim)	IPSJud (Área Jud.)	IPSJud 2ª Instância	IPSJud 1ª Instância
TJM - São Paulo	166	144	188	10	18	32	13
TJM - Minas Gerais	324	191	478	30	88	134	75
TJM - Rio Grande do Sul	85	66	104	12	24	21	27
Justiça Militar Estadual	193	137	253	17	34	46	30

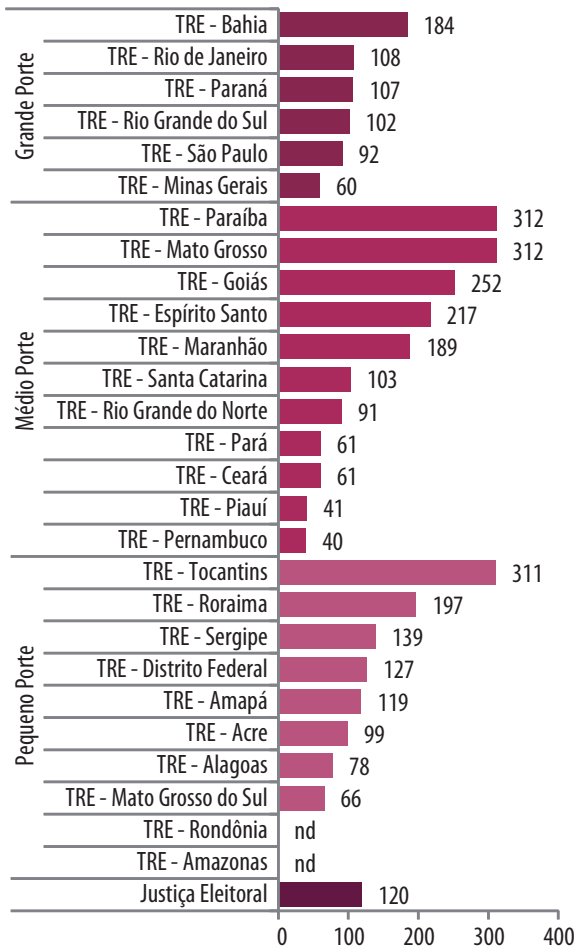


6. Justiça Eleitoral

Tabela 7 - Indicadores da Justiça Eleitoral

Grupo		IPM - Índice de Produtividade dos Magistrados			IPS - Índice de Produtividade dos Servidores			
		IPM	IPM 2ª Instância	IPM 1ª Instância	IPS Total (Área meio e fim)	IPSJud (Área Jud.)	IPSJud 2ª Instância	IPSJud 1ª Instância
1º Grupo: Grande porte	TRE - São Paulo	92	695	72	9	12	57	10
	TRE - Minas Gerais	60	620	38	9	11	44	7
	TRE - Rio de Janeiro	108	478	97	20	24	47	22
	TRE - Bahia	184	431	167	31	282	121	369
	TRE - Rio Grande do Sul	102	127	100	17	24	25	24
	TRE - Paraná	107	547	90	26	48	89	44
2º Grupo: Médio porte	TRE - Maranhão	189	280	183	32	48	25	53
	TRE - Goiás	252	205	257	56	80	111	78
	TRE - Ceará	61	176	47	8	12	21	10
	TRE - Paraíba	312	269	316	65	62	35	66
	TRE - Santa Catarina	103	215	96	17	40	22	46
	TRE - Pará	61	160	47	10	15	48	12
	TRE - Pernambuco	40	169	28	6	29	31	28
	TRE - Mato Grosso	312	649	272	46	227	91	389
	TRE - Piauí	41	97	34	8	11	16	10
	TRE - Espírito Santo	217	81	250	47	100	37	116
3º Grupo: Pequeno porte	TRE - Rio Grande do Norte	91	230	77	13	21	56	17
	TRE - Alagoas	78	494	25	12	18	93	6
	TRE - Mato Grosso do Sul	66	54	67	10	15	6	17
	TRE - Sergipe	139	102	154	20	33	51	31
	TRE - Tocantins	311	27	368	40	62	3	84
	TRE - Distrito Federal	127	480	30	7	36	96	10
	TRE - Rondônia	nd	nd	nd	7	25	20	28
	TRE - Acre	99	33	146	9	16	6	22
	TRE - Amapá	119	76	142	17	42	27	50
	TRE - Roraima	197	39	336	23	118	16	336
Sem Grupo	TRE - Amazonas	nd	nd	nd	nd	nd	nd	nd
Justiça Eleitoral		120	270	107	18	29	43	27

IPM - Justiça Eleitoral



IPS - Justiça Eleitoral

